

Matériel de maintien à domicile

Pour plus de confort et d'autonomie




La location et la vente

- Vous proposer une évaluation de votre environnement de vie par un professionnel du maintien à domicile pour vous garantir une solution technique optimale.



Lit électrique 3 fonctions



Matelas à air



Fauteuil roulant pliant



Fauteuil de confort et de positionnement




Lève-personne avec sangle



Transfert assis

**Pour toute demande
sans engagement**

04 76 63 27 43





> N'enjambez plus le rebord de la baignoire

Les planches de bain Java permettent de prendre une douche confortablement installé à hauteur des rebords de votre baignoire. Il suffit de serrer les 4 plots caoutchoutés contre les parois de la baignoire pour garantir une utilisation sécurisante. Elles sont équipées d'un porte-savon et d'une poignée pratique en matériau souple pour vous aider à entrer dans la baignoire.

Modèle Java

Dimensions : Long. 70 x larg. 26/30 cm. Réglage interne des supports 40,5 à 65 cm.

Modèle Java Plus

Adaptée à toute baignoire de largeur interne de 45,5 à 68 cm. Dimensions : Long. 75,5 x larg. 26,5/35 x épaisseur 4 cm. Le plateau tournant, en option, s'adapte sur les 2 tailles et vous permet d'entrer et de sortir de la baignoire encore plus facilement. Diamètre 31,5 cm.

MODÈLE	RÉF.
Planche de bain Java	812176
Planche de bain Java Plus	812274
Plateau tournant Java Plus	812275

45⁹⁰ €

49⁹⁰ €

9⁹⁰ €



> Pratique et hygiénique

Bandes en caoutchouc texturées autocollantes à fixer au fond de la baignoire pour une meilleure sécurité. Traitées anti-moisissures. Coloris blanc. Longueur 21,5 cm.

RÉF. 812060

Lot de 20 bandes antidérapantes adhésives >

9⁸⁰ €



> Tapissé de petites ventouses

Notre tapis Bubble vous permet de sécuriser le fond de votre baignoire grâce à son revêtement PVC antidérapant. Le dessous est tapissé de multiples ventouses adhérant à la paroi. Drainage grâce à de nombreux trous d'écoulement. Coloris gris taupe.

RÉF. 818065

Tapis de baignoire Bubble >

14⁹⁰ €



> Lavez-vous sans vous baisser

Manche 57 cm. Déformable à l'eau chaude. Coloris selon arrivage.

RÉF. 812079

Eponge à manche anatomique >

7⁵⁰ €



L'éponge dispose d'un manche courbe pour faciliter le lavage du dos sans faire de grands gestes. Dimensions 40 x 28 cm. Poids 214 gr.

RÉF. 819041

Eponge lave-dos ergonomique > 31⁵⁰ €



> Un soin exfoliant doux

Idéale pour le soin de la peau, notre bande dispose d'une face exfoliante en crin végétal tissé qui débarrasse la peau des cellules mortes afin d'accélérer le renouvellement cellulaire. L'autre face coton permet de se laver tout en douceur. Munie de 2 poignées textile. Dimensions : Long. 70 x larg. 8 cm. Poids 500 gr.

RÉF. 812263

Bande exfoliante pour le dos > 7⁹⁰ €

> Toujours à portée de main

Fixation par 2 larges ventouses sur tout support. Dimensions : 9,5 x 5 cm.

RÉF. 817138

Brosse à ventouses > 9⁵⁰ €



> 2 faces pivotant à 360°

Un outil indispensable pour appliquer produits de soin, se maquiller ou se raser. Très résistant, réglable à 360°. Un côté miroir normal, un côté grossissant de 700%. Diamètre miroir 15 cm. Dimensions : 20 x 12 x 31,5 cm. Poids 602 gr.

RÉF. 817004

Miroir grossissant > 28⁹⁰ €



> Il pivote à 360° pour vous faciliter l'accès à la baignoire

Ce fauteuil pivotant vous permet de vous asseoir en dehors de votre baignoire et de pivoter doucement à 90° pour y entrer. Il suffit de soulever le levier latéral pour faire pivoter le siège. Il se pose simplement sur les rebords de votre baignoire et se sécurise avec deux stabilisateurs latéraux antidérapants. Son siège englobant est muni de trous facilitant l'écoulement de l'eau.

Dimensions de l'assise : larg. 42 x prof. 41 x haut. dossier 36 cm.

Haut. accoudoirs 31 cm. Larg. entre accoudoirs : 49 cm.

Dimensions hors-tout : larg. 73 x prof. 54 x haut. 50 cm.

À utiliser pour toute baignoire de largeur intérieure entre 54 et 68 cm.

RÉF. 812174

Fauteuil de bain pivotant >

149 €



> Accoudoirs relevables pour faciliter l'accès

Notre fauteuil de bain Stromboli s'installe facilement sur les rebords de votre baignoire. Il se sécurise grâce aux 4 supports gainés d'antidérapant, ainsi que 2 stabilisateurs antidérapants collant à la surface interne de la baignoire. Il vous permet de vous asseoir en dehors de votre baignoire, puis de pivoter facilement pour être en face de la robinetterie, et prendre votre douche confortablement installé. Le pivotement s'opère grâce à un simple levier situé sous l'assise. Il peut également être utilisé pour des transferts latéraux grâce à ses accoudoirs relevables. Assise englobante confort. Structure en acier epoxy blanc.

Dimensions assise : larg. 42 x prof. 41 x haut. Dossier 36 cm. Haut. accoudoirs 39 cm. Larg. entre accoudoirs : 46,5 cm. Dimensions hors-tout : larg. 54 x Long. 72 x haut. 50 cm.

À utiliser pour toute baignoire de largeur intérieure maximum 59 cm. Poids 5 kg.

RÉF. 812048

Fauteuil de bain pivotant Stromboli > 165 €

> À coller au fond de la baignoire

À la fois antidérapant et transparent, il assure discrètement plus de sécurité dans la douche ou dans la baignoire. Auto-adhésif, il s'installe facilement avec une très bonne tenue. Dimensions du rouleau : 2,5 cm x 5 m. À découper selon vos besoins.

RÉF. 818020

Ruban antidérapant transparent 5 m >

970 €



> 2 modèles suspendus au choix

Nos sièges suspendus se posent sur les rebords de votre baignoire et vous permettent de vous asseoir confortablement pendant votre toilette, sans faire trop d'effort pour vous relever. Assise ajourée facilitant l'écoulement de l'eau. Rebords antidérapants. Le modèle Zanzibar est en aluminium anodisé avec siège en polyéthylène avec trous. Assise 40 x 23 cm. Longueur 73 cm (utilisable sur baignoire de largeur extérieure maxi 74 cm, intérieure maxi 60 cm).

Le modèle Mayotte est en aluminium peint en blanc avec siège à lattes en polypropylène. Assise 34 x 32 cm. Longueur totale réglable 71 à 87 cm.



RÉF. 812240


Siège de bain suspendu Zanzibar > 49⁹⁰ €

RÉF. 812206

Siège de bain suspendu Mayotte > 59⁹⁰ €



Siège Zanzibar



Siège Mayotte

> Lavez-vous les pieds sans vous pencher

Notre sandale lave-pied vous évite de vous baisser pour vous laver les pieds. Fixez-la simplement à l'aide de ses ventouses au sol de votre douche, mouillez-la, appliquez un peu de savon liquide et frottez votre pied en avant et en arrière pour un nettoyage en profondeur et des plus rafraîchissants. Coloris bleu.

RÉF. 812223

Sandale brosse lave-pied >

47⁵⁰ €



> Restez assis et glissez au centre de votre baignoire

Le fauteuil Slide vous permet de vous asseoir confortablement hors de votre baignoire et d'y glisser sans vous relever. Il est équipé d'un espace pour poser vos produits de douche à portée de main. Utilisable sur la majorité des baignoires standards. Structure aluminium anti-corrosion.

Dimensions hors-tout : larg. 106 x prof. 46,5 x haut. 79,5 / 89,5 cm. Poids 6,5 kg.

Dimensions assise : larg. 57 x prof. 47 x haut. 54/66 cm. Positionnement sur baignoire de hauteur rebord mini 55 cm / maxi 67 cm.

RÉF. 812082

Fauteuil d'accès Slide > 229 €



> Une marche bien pratique


Notre marche d'accès Moorea vous permettra d'enjamber le rebord de votre baignoire plus facilement. Son design permet une stabilité exceptionnelle, en restant très sécurisante grâce à sa surface texturée et ses pads antidérapants en caoutchouc vert. Elle permet de gagner 12 cm en hauteur. Lorsque vous utilisez plusieurs marches, elles sont solidariables et empilables.

Lorsque vous installez 2 marches l'une sur l'autre, la hauteur totale sera de 18,5 cm, soit un gain de 6,5 cm pour chaque nouvelle marche.

Surface plane sur le dessus : larg. 44 x prof. 35 cm. Hors-tout : 50 x 39 cm. Poids 1,2 kg.

RÉF. 812225

Marche de bain Moorea > 54⁵⁰ €



> Un appui sûr toujours présent

Notre barre vous permet de prendre appui fermement pour enjamber le rebord de votre baignoire. Elle dispose d'un appui plus bas très pratique pour se relever de la position assise dans le bain. Elle se fixe sur tous les rebords de baignoire grâce à une simple molette.


Dimensions totales : haut. 31 x larg. 20 cm. Hauteur par rapport au rebord : 37,5 cm. Rebord de baignoire mini 8 cm, maxi 12 cm. Coloris blanc/noir.

RÉF. 812093

Barre d'accès

au bain Sécurité > 69⁹⁰ €

Épaisseur du rebord de la baignoire de 8 à 18 cm.



Version douche
54 x 54 cm



> Facile d'entretien et ultra-sécurisant

Notre tapis Antigua permet de sécuriser votre douche ou votre baignoire sans avoir les inconvénients d'un tapis normal. Le matériau unique permet de limiter la stagnation d'eau, synonyme de saletés et moisissures. Il ne gêne pas l'écoulement de l'eau et peut se placer sur la bonde directement. Revêtement type moquette antidérapant, doux et massant pour la plante des pieds. Reste fermement en place. Entretien très facile. Lavage à 30°.



Version baignoire 100 x 40 cm

MODÈLE	RÉF.	MODÈLE	RÉF.
Tapis de douche Anti-gua blanc	818042 26⁹⁰ €	Tapis de douche Antigua gris	818042G 26⁹⁰ €
Tapis de baignoire Antigua blanc	818049 29⁹⁰ €	Tapis de baignoire Antigua gris	818049G 29⁹⁰ €

> Il tapisse la longueur totale de votre baignoire

Il se pose au fond de la baignoire et tient fermement en place. Dessus antidérapant. Coloris bleu lavande ou crème. Poids 1,7 kg. Dimensions : Long. 103 x larg. 40 cm.

Caoutchouc naturel.

RÉF. 818019

Tapis bleu lavande >


RÉF. 818053

Tapis blanc crème >

24⁹⁰ €



Dessus microfibre =
absorption instantanée



> Sécurisant et ultra confortable

Cette sortie de bain antidérapante est ultra-douce et absorbante grâce à sa conception en mousse visco-élastique à mémoire de forme. Son épaisseur de 2 cm de mousse vous garantit un moelleux relaxant exceptionnel. Dessus en microfibre toucher velours. Dessous en latex antidérapant. Lavage à la main ou en machine à 30°. Dimensions : 61 x 43 cm. 2 coloris : blanc ou gris anthracite.

RÉF. 817172

Sortie de bain Secure Soft blanche >

RÉF. 817227

Sortie de bain Secure Soft grise >

21⁹⁰ €



> Un matériau asséchant révolutionnaire

Notre sortie de bain en diatomite est un outil de sécurité fantastique. A la sortie de votre baignoire ou de votre douche, installez-vous quelques secondes sur la sortie de bain, et le produit va assécher en aspirant littéralement l'humidité de vos pieds. Cette plaque élégante est réalisée à partir de phytoplancton fossilisé, formant une roche poreuse et légère ayant une forte capacité d'absorption d'eau.


Ce produit sèche rapidement et redevient sans trace. Entretien simple par lavage en l'immergeant ou par ponçage léger.

Dimensions confortables : 60 x 40 cm. 4 coloris au choix suivant votre intérieur : gris perle, bleu clair, rose clair et gris anthracite. Poids 2,2 kg.

Sortie de bain en diatomite > 33⁵⁰ €



COLORIS	RÉF.
Gris	817272SOURIS
Bleu clair	817272BLEU
Gris perle	817272GRIS
Rose clair	817272ROSE



> Siège haut très robuste

Ce siège de bain robuste se positionne au fond de votre baignoire pour vous donner une assise plus haute. Il vous permet d'être confortablement installé et de vous relever plus facilement. Son assise à lattes permet à l'eau de s'écouler rapidement. Fixation par 4 larges ventouses.

Garantie 2 ans.

Dimensions assise : larg. 45 x prof. 29 cm. Hauteur 20 ou 30 cm suivant le modèle.

Siège de bain Sicile >



HAUTEUR	RÉF.
20 cm	812213
30 cm	812193

54⁵⁰ €
56⁵⁰ €



> Une baignoire sécurisante et bien équipée

L'appui de baignoire Bali est un support robuste et sécurisant vous permettant d'enjamber le rebord de votre baignoire sans risque. Vous pourrez vous tenir fermement au porte-main capitonné et antidérapant. A fixer sur le rebord de la baignoire grâce à 2 mâchoires capitonnées robustes.

Hauteur du porte-mains 97 cm (+ 40 cm minimum par rapport au rebord). Epaisseur minimum des rebords : 8,5 cm. Hauteur maximum du rebord de la baignoire : 57,5 cm. Molette de réglage en hauteur pour les rebords plus petits. Largeur porte-mains 32 cm.

RÉF. 812264

Appui de baignoire Bali > 69⁹⁰ €



> Une gamme complète de protections de plâtre

Nous vous proposons une gamme de protections simples à enfiler et étanches à l'eau. Elle est composée d'une extrémité avec joint siliconé s'adaptant à la peau sans tirer et d'une enveloppe étanche en polypropylène souple permettant d'utiliser sa main. Produit réutilisable et très durable.

10 modèles disponibles :
6 tailles adultes et 4 tailles enfants.

Protection étanche pour pansement ou plâtre >



> Il vous descend et vous remonte tout seul

Notre siège élévateur Galapagos permet de prendre un bain confortablement, car ce siège vous descend doucement au fond de votre baignoire et vous remonte lorsque vous avez terminé. Il a été conçu avec du plastique léger recyclé de qualité. Cela permet à l'élévateur de bain d'être plus facile à transporter ou à ranger (et donc à l'emporter lorsque que vous n'êtes pas chez vous). La batterie lithium-ion lui permettant de fonctionner est située dans la télécommande. Le moteur et la télécommande sont totalement étanches et peuvent être utilisés même sous l'eau.

Le châssis est robuste et s'articule, permettant au siège de monter jusqu'à 48 cm et de descendre jusqu'à 8 cm de hauteur.

Fonction sécurité : l'élévateur ne descend plus si la batterie de la télécommande n'est plus suffisamment rechargée et permet uniquement la remontée du siège élévateur.

Equippé d'un capitonnage complet, même sur les plages latérales.

Garantie à vie sur moteur et structure, 2 ans sur batterie et télécommande.

Dimensions assise : larg. 40 x prof. 50 x haut. 8 à 48 cm. Larg. avec plages latérales : 72,5 cm.

Dimensions dossier : larg. 36 x haut. 65 cm.

Dimensions base : larg. 31 x prof. 61,2 cm.

Montée 45s, descente 30s. Batterie 15 V 2.2Ah. Temps de charge 3 heures.

Inclinaison du dossier maximum 45°. Poids sans télécommande 9,6 kg.

Le produit ne nécessite aucun montage et est utilisable dès réception.

RÉF. 822068

Élévateur de bain Galapagos >

469€

+ Eco Part 2,10 €



MODÈLE		LONG.	RÉF.	
ADULTE	Protection de main	30 cm	115010	15⁹⁰ €
	Protection avant-bras	55 cm	115011	16⁹⁰ €
	Protection bras entier	98 cm	115012	21⁵⁰ €
	Protection de pied/cheville	27 cm	115013	18⁵⁰ €
	Protection 1/2 jambe	57 cm	115014	21⁵⁰ €
	Protection jambe entière	105 cm	115015	28⁹⁰ €
ENFANT	Protection avant-bras	45 cm	115016	16⁹⁰ €
	Protection bras entier	55 cm	115017	18⁹⁰ €
	Protection 1/2 jambe	45 cm	115018	18⁹⁰ €
	Protection jambe entière	77 cm	115019	21⁹⁰ €

> Un produit ultra-léger

Notre tabouret vous permettra de vous laver en toute sécurité et confortablement installé. Assemblage sans outil. Ce tabouret dispose d'une assise ronde pour les espaces réduits. Structure complète renforcée avec une meilleure résistance des modèles standards (150 kg) et du modèle avec plateau (170kg). Dimensions : larg. 33 x prof. 33 x haut. réglable de 39 à 54 cm. Poids 1,6 kg. Pour davantage de confort, vous trouverez en option des coussins d'assise en mousse imperméable et désinfectable EVA coloris gris ou bleu, adaptés à toutes les formes d'assises Capri.

Tabouret de douche Capri >

MODÈLE	RÉF.	
Tabouret rond	812292	59 ⁹⁰ €
Tabouret rond noir	812292NOIR	59 ⁹⁰ €
Tabouret rond avec plateau	812302	68 ⁹⁰ €
Assise souple grise	812293G	23 ⁹⁰ €
Assise soupe bleue	812293B	23 ⁹⁰ €



> Idéal pour les petites cabines de douche

Le tabouret de coin Capri permet une assise stable sans encombrer le bac à douche complètement grâce à sa conception triangulaire. Structure aluminium haute qualité et ultra-légère anti-corrosion. Très facile à régler en hauteur. Dimensions assise : côté de 39,5 cm. Hauteur réglable de 39,5 à 54,5 cm en 7 positions. Hors-tout côtés max. 50,5 cm. Poids 1,1 kg. Coussin confort imperméable disponible en option, s'adaptant parfaitement à la forme du tabouret. Poids 160 gr.

Tabouret de coin Capri >



MODÈLE	RÉF.	
Standard	812001	59 ⁹⁰ €
Avec plateau	812303	65 ⁹⁰ €
Coussin confort	812002	24 ⁵⁰ €



> Une valeur sûre en robustesse

Le tabouret Oasis permet de s'installer confortablement dans un receveur de douche. Le siège est amovible pour faciliter son nettoyage. La grande largeur entre les accoudoirs (52 cm) permet l'accueil de personnes fortes.

Dimensions au sol : larg. 49,5 x prof. 37 cm. Dimensions de l'assise : larg. 37,5 x prof. 28 x haut. 48,5/63 cm. Poids 4,5 kg. Hauteur accoudoirs 7 cm.

RÉF. 812004

Tabouret de douche Oasis > 69⁹⁰ €



> Gamme Capri : design et qualité

Les tabourets Capri vous permettent de prendre votre douche en toute sécurité et confortablement installés. La structure complète a été renforcée pour porter à 150 kg la résistance pour les tabourets standards et 170 kg pour les tabourets avec plateau.

La gamme Confort dispose d'assises larges et personnalisables en ajoutant dossier, accoudoirs et assises souples.

Structure en aluminium et polypropylène. Fabriqués en Italie.

Modèles standards

MAXI
150 kg.

- 1** Dimensions : larg. 30,5 x prof. 30,5 x haut. réglable de 39 à 54 cm. Poids 1,5 kg.

Tabouret de douche Capri compact carré >

MODÈLE	RÉF.
Blanc	812142
Noir	812142NOIR
Noir avec plateau	812301

59⁹⁰ €

59⁹⁰ €

68⁹⁰ €

- 2** Dimensions : larg. 50 x prof. 30 x haut. réglable de 39 à 54 cm. Poids 2 kg.

RÉF. 812059

Tabouret de douche Capri confort >

71⁵⁰ €

- 3** Dimensions : larg. 50 x prof. 30 x haut. réglable de 39 à 54 cm. Hauteur dossier 26 cm. Poids 2,6 kg. Livrée sans accoudoirs.

RÉF. 812065

Chaise de douche Capri confort >

96⁶⁰ €

- 4** Dimensions : larg. 25,5 x haut. 28 cm. Poids 550 gr.

RÉF. 812143

Accoudoirs capri >

31⁵⁰ €



Modèle avec plateau

MAXI
170 kg.



> Une assise très large

Notre assise de douche Corse permet aux personnes fortes de s'asseoir confortablement pendant la douche. Les 2 accoudoirs capitonnés sont relevables pour faciliter les transferts latéraux éventuels. La structure en aluminium renforcé est réglable en hauteur pour s'adapter à tout le monde.

Dimensions assise : larg. 60 x prof. 30 x haut. 36,5 à 54,5 cm. Dimensions au sol : larg. 61 x prof. 40 cm.

Largeur entre les accoudoirs 60,5 cm.

Pieds pliables pour le rangement. Montage sans outil. Dossier disponible en option : à insérer sous l'assise Corse sans outil. Hauteur dossier par rapport à l'assise 32 cm.

RÉF. 812238

**Assise de douche
XXL Corse > 139 €**

RÉF. 812239

**Dossier de douche
Corse >**

21⁵⁰ €



Accoudoirs relevables



> Un pied au sol pour davantage de sécurité

Notre strapontin Mayotte se fixe dans votre cabine de douche et vous procure une assise confortable. Peu encombrant car relevable au mur. Le pied au sol est réglable en 2 hauteurs pour s'adapter à toutes les tailles d'utilisateur. Structure en aluminium anti-corrosion peint.

Dimensions assise : larg. 34 x prof. 31 x haut. 46 ou 53 cm. Profondeur du mur hors-tout : 41 cm. Prof. replié 10 cm.

RÉF. 812203

Strapontin de douche Mayotte >

109 €



> Votre sécurité est importante

Conçu pour s'adapter à toutes les tailles de bacs à douche sans gêner l'écoulement de l'eau, ce tapis vous garantit une adhérence optimale. Ventouses sur le dessous.

Dimensions : 55 x 55 cm.

RÉF. 818003

Tapis de douche > 15⁹⁰ €



> Assises anatomiques réglables en hauteur

Nos tabourets et chaises de douche Bora vous permettront de prendre une douche confortablement installés et en toute sécurité. Ils disposent d'une large assise anatomique munie de trous d'écoulement, de 2 poignées de relèvement, d'une surface grainée antidérapante et de 2 espaces pour fixer la douchette. Assemblage par 5 molettes sans outil en quelques minutes. Hauteur d'assise réglable en 8 positions. Encombrement au sol : larg. 43 x prof. 44 à 49,5 cm. Poids 1,8 kg. Dimensions assise : larg. 48,5 x prof. 33 x haut. 35 à 53 cm. 2 coloris au choix : blanc ou gris.

Assises de douche Bora >



Tabouret réglable en hauteur et pliant pour faciliter le rangement. Déjà assemblé. Encombrement au sol : larg. 53 x prof. 43 à 47 cm. Poids 2 kg. Dimensions assise : larg. 51 x prof. 30 x haut. 43 à 47 cm. 2 coloris au choix : blanc ou gris.

Tabouret Bora pliant >

MODÈLE	RÉF. BLANC	RÉF. GRIS
Tabouret Bora	812267B	812267G
Chaise Bora	812033B	812033G
Tabouret Bora pliant	812031	812031gris

57⁹⁰ €

69⁹⁰ €

59⁹⁰ €



> Ultra-léger

Notre tabouret Djerba permet de faire votre toilette confortablement installé dans votre douche. Il permet de vous asseoir et vous redresser en toute sécurité grâce à ses larges accoudoirs. Assise en polyéthylène munie de trous d'écoulement. Structure en aluminium. Dimensions au sol : larg : 54/56 x prof : 38,5/41,5 x haut. 56,5/68,5 cm. Poids 2 kg. Dimensions assise : larg. 37,5 x prof. 28 x haut. 47,5 à 60 cm en 6 positions. Largeur entre accoudoirs : 47,5 cm. Poids 2 kg.

RÉF. 812099

Tabouret de douche Djerba > 79⁹⁰ €

> Se range à plat en quelques secondes

La chaise Tobago permet de vous relaxer pendant votre douche, confortablement assis. Elle est équipée d'une assise anatomique avec une découpe à l'avant pour faciliter l'hygiène intime. Son dossier est équipé d'une poignée de transport très pratique. 2 modèles disponibles : réglable en hauteur ou sur roulettes. Dimensions assise : larg. 41 x prof. 40 x haut. 46/53 cm ou 50 cm. Hauteur des accoudoirs 20 cm. Largeur entre accoudoirs : 48 cm. Dimensions hors-tout : larg. 53 x prof. 54 x haut. 89/96 ou 93 cm. Poids 7,5 kg. Structure en aluminium anti-corrosion.

RÉF. 812008

Chaise de douche pliable Tobago > 130 €

RÉF. 812009

**Chaise de douche pliable Tobago
à roulettes > 170 €**



Assise perforée facilitant l'écoulement

MAXI
110 kg.




> Ne vous baissez plus

Notre kit vous permet d'atteindre pieds, orteils ou bas du dos sans se pencher ou se contorsionner. Fourni avec une brosse, 2 petites éponges spéciales pour les orteils et une éponge ronde pour le corps. Recommandé pour les personnes diabétiques. Long. 60 cm.

RÉF. 812103

Lave-pied et dos à long manche >

17⁵⁰ €



> Modèle économique et robuste

Le tabouret Chypre est idéal pour s'asseoir confortablement pendant la toilette. L'assise ronde est très pratique pour se mouvoir et se tourner vers la robinetterie. Structure aluminium et assise en polypropylène blanc. Montage par molettes sans outil.

Diamètre total 44 cm, assise 32,5 cm. Hauteur d'assise réglable de 35,2 à 52,5 cm en 8 positions.

RÉF. 812014

**Tabouret de
douche
Chypre > 39 €**



Nouveau

> Ensemble repliable au mur pour laisser l'espace disponible

Le siège douche relevable Açores vous permet d'être assis confortablement pendant la douche. Le siège est muni d'une découpe anatomique facilitant la toilette. Ses 2 pieds au sol, avec embouts caoutchoutés antidérapants, vous garantissent une robustesse et un soutien sécurisé. Siège perforé pour faciliter l'écoulement de l'eau.

2 fixations au mur 4 points en ABS. Dimensions hors-tout : larg. 47 x prof. 50,5 cm. Larg. pieds au sol 40 cm.

Dimensions assise : larg. 41 x prof. 41,5 x haut. 49 à 57 cm en 4 positions.

RÉF. 812298

**Siège douche
relevable Açores >**

115 €



> Une assise pivotante très confortable

Le tabouret Santorin permet de prendre une douche confortablement installé. Grâce à son assise pivotante à 360°, vous éviterez les contorsions difficiles. L'assise est rembourrée pour votre confort. Il est également équipé d'un petit plateau pour poser vos produits et les avoir toujours à portée de main. L'assise pivotante est amovible pour faciliter le nettoyage.

Dimensions hors-tout : 38 x 38 cm. Dimensions assise : diamètre 36 x haut. de 41 à 58 cm.

Poids 3 kg.

RÉF. 812191
**Tabouret
pivotant
Santorin >**

69⁹⁰ €



> Un confort grand luxe

Notre chaise de douche permet de s'installer très confortablement pour la douche ou la toilette. Son assise est réglable en hauteur pour convenir à toutes les tailles. Le siège est muni de trous d'écoulement évitant toute stagnation d'eau irritante.

Dimensions hors-tout : larg. 62 x prof. 46 cm x haut. 77 à 91 cm.

Poids 6 kg.

Dimensions assise : larg. 44 x prof. 39 x haut. 44,5 à 59 cm. Largeur entre accoudoirs : 50 cm.

RÉF. 812196

**Chaise de douche
englobante >**

85⁹⁰ €



> Elle pivote à 360° pour faciliter l'accès

Une chaise de douche très pratique permettant de pivoter dans votre bac à douche. Dans une douche à espace réduit, il est plus facile de vous asseoir face à la porte et pivoter ensuite vers la robinetterie. Structure en acier epoxy et siège englobant grand confort.

Dimensions hors-tout : larg. 56 x prof. 53 x haut. 85 cm. Poids 5 kg.

Dimensions assise : larg. 40,5 x prof. 35 x haut. 51,5 cm.

RÉF. 812207

Chaise de douche pivotante >

139 €

Utilisation
domicile



MAXI
114 kg.

Platine
renforcée

> Stoppe l'écoulement de l'eau d'un seul geste

Cette douchette très facile d'utilisation vous permet de vous doucher sereinement. Grâce à sa fonction stop, vous n'avez plus à régler la température et la pression entre le lavage et la rinçage.

A visser sur votre flexible de douche standard.

Long. 23,5 cm. Poids 206 gr.

RÉF. 812184

Douchette à bouton stop >

21⁵⁰ €



> Pliante et à roulettes

Notre chaise de douche Minorque est très pratique et confortable. Elle cumule le côté mobile avec la fonction pliante pour le rangement. Elle dispose d'une assise ouverte en U avec sa galette de confort en mousse souple, d'un dossier recouvert de la même mousse souple et d'accoudoirs souples également. Son repose-pieds se relève pour faciliter les transferts. Equipé de 2 roues arrières de grand diamètre 30 cm et de 2 roulettes à freins à l'avant. Pot amovible par l'avant ou par le haut. Barre de poussée confort. Structure en aluminium anodisé.

Dimensions hors-tout : larg. 61 x prof. 75 (93,5 avec repose-pieds déplié) x haut. 95 cm. Poids 9,9 kg.

Dimensions assise : larg. 43 x prof. 43 x haut. 52 cm. Larg. entre accoudoirs 49 cm.

RÉF. 822012

Chaise douche mobile pliante Minorque >

295 €



MAXI
125 kg.

> *Système polyvalent douche et WC*

Notre chaise de douche/WC Aston vous apporte fonctionnalité, confort et qualité pour la douche de votre patient. Elle dispose de toutes les avancées en matière de maniabilité et de confort : 4 roues multidirectionnelles à freins, des accoudoirs souples et relevables facilement, un repose-pieds double relevable, escamotable, amovible et réglable en hauteur, une assise souple avec intérieur amovible pour l'utilisation WC. L'assise et le dossier sont en mousse de haute densité, indéformable, imperméable et désinfectable. Le seau de grande capacité (5 litres) avec couvercle est amovible par l'arrière. La partie dossier est démontable pour faciliter le transport. Dimensions hors-tout : larg. 56 x prof. 87 x haut. 99/104 cm. Poids 13,4 kg. Dimensions assise : larg. 46 x prof. 43 x haut. 51/56 cm. Hauteur dossier 47 cm. Hauteur sous le siège 43/48 cm. Evidement siège 27 x 17 cm.

RÉF. 822165

Chaise de douche/WC Aston > 399 €



Cette chaise est la version déjà équipée de l'Aston avec des roues 24 pouces. Structure aluminium anti-corrosion. Roues 24 pouces réalisée en polypropylène et bandage plein. Livrée avec freins de parking.

Dimensions hors-tout : larg. 70 x prof. 112 x haut. 99 cm. Poids 16 kg.

Dimensions assise : larg. 46 x prof. 43 x haut. 50 cm. Haut. sous siège 46 cm. Evidement siège 27 x 17 cm.

RÉF. 822253

Chaise de douche Aston grandes roues >

615 €



Notre chaise de douche/WC Aston vous apporte fonctionnalité, confort et qualité pour la douche de votre patient. Elle dispose de toutes les avancées en matière de maniabilité et de confort : 4 roues multidirectionnelles à freins, des accoudoirs souples et relevables facilement, un repose-pieds double relevable, escamotable, amovible et réglable en hauteur, une assise souple avec intérieur amovible pour l'utilisation WC. L'assise et le dossier sont en mousse de haute densité, indéformable, imperméable et désinfectable. Le seau de grande capacité (5 litres) avec couvercle est amovible par l'arrière. La partie dossier est démontable pour faciliter le transport.

Dimensions hors-tout : larg. 66 x prof. 87 x haut. 99/104 cm. Poids 17 kg. Dimensions assise : larg. 55 x prof. 43 x haut. 51/56 cm. Hauteur dossier 47 cm. Hauteur sous siège : 43/48 cm.

RÉF. 822178

Chaise de douche/WC Aston XL > 779 €





> Une gamme garantie à vie

Moulage ergonomique en polypropylène avec une partie centrale en acier inoxydable.

Nos barres Grip ultra-résistantes sont équipées de cache-vis. Le diamètre de 32 mm est confortable à saisir. Existent en blanc ou avec une partie bleue pour les malvoyants.

Écartement du mur 4 cm.

Barre d'appui Grip >



âme inox
ultra-résistante



5 points de fixation
par console

LONGUEUR	COULEUR	RÉF.
30 cm	blanche	815122
	bleue	815123
45 cm	blanche	815124
	bleue	815125
60 cm	blanche	815126
	bleue	815127

29⁹⁰ €

39⁹⁰ €

65⁹⁰ €

> Une barre à prix économique

Barres d'appui à fixer au mur. Belle finition grâce aux cache-vis. Coudées en ABS et corps en PVC cannelé pour une meilleure tenue de la barre. Chevilles et vis non fournies à définir en fonction du mur support. Diamètre 35 mm.

Barre d'appui cannelée >



LONGUEUR	RÉF.	
30 cm	815080	10⁶⁰ €
40 cm	815081	10⁹⁵ €
45 cm	815082	11⁹⁰ €
60 cm	815083	13⁹⁰ €



> La classique

Gamme en acier laqué blanc avec consoles de fixation 3 trous pour une meilleure tenue au mur. Chevilles et vis non fournies à définir en fonction du mur support. Diamètre de la console de fixation : 75 mm.

Écartement du mur 4 cm.

Barre d'appui acier >

LONGUEUR	RÉF.	
30,5 cm	815055	14⁹⁰ €
45,7 cm	815056	15⁹⁰ €
61 cm	815057	16⁹⁰ €

> Un design réussi pour des appuis de qualité

Barres élégantes en acier inoxydable avec finition brillante. Capot cache-vis. Diamètre du tube 32 mm. Ecartement du mur 4 cm. Consoles de diamètre 8 cm.

RÉF. 815076

Barre d'appui design 35 cm > 49⁹⁰ €

RÉF. 815077

Barre d'appui design 45 cm > 52⁹⁰ €



> Un appui ferme pour sortir du bain

Cet appui large dispose de 2 angles permettant de le saisir plus facilement. Idéal en sortie de baignoire ou à côté d'une cuvette de toilettes pour se relever. 2 dimensions disponibles.

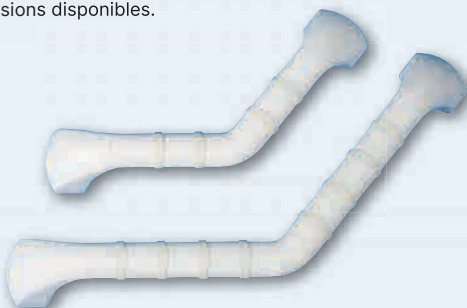
RÉF. 812027

Barre de relèvement Prima 33 cm > 25⁹⁰ €

RÉF. 812030

Barre de relèvement Prima 40 cm >

32⁹⁰ €



> Finition chromée très résistante

Gamme en acier laqué blanc ou finition chromée avec consoles de fixation 3 trous pour une meilleure tenue au mur. Chevilles et vis non fournies à définir en fonction du mur support. Diamètre de la console de fixation : 75 mm. Ecartement du mur 4 cm.

Barre d'appui acier chromé >



LONGUEUR	RÉF.	
30 cm	815091	18⁵⁰ €
45 cm	815092	22⁵⁰ €
60 cm	815093	24⁵⁰ €

> Une valeur sûre depuis des années

Pressez les 2 leviers latéraux et elle tient fermement sur tous les supports lisses (carrelages, faïences, surfaces vitrées, surfaces laquées...). Elle s'utilise principalement pour prendre appui en sortie de douche ou de baignoire.

Les avantages principaux de la fixation par 2 ventouses : vous pouvez la poser sans aide extérieure, les locataires n'ont pas de trou à faire, les ergothérapeutes peuvent l'utiliser pour faire des essais de placement à domicile, vous pouvez l'emmener en voyage partout avec vous.

Longueur 29 cm. Fixation par 2 larges ventouses. Traction max. 50 kg.

RÉF. 815015

Barre d'appui à ventouses 29 cm >

17⁹⁰ €



> Témoin de verrouillage très pratique

Notre barre à ventouses permet de sécuriser une baignoire, une douche ou un cabinet de toilettes sans avoir à percer des trous disgracieux dans une faïence murale. Elle s'installe en quelques secondes sans outil et s'utilise principalement pour prendre appui en sortie de douche ou de baignoire.

Les avantages principaux d'une barre à ventouses : vous pouvez la poser et la déplacer sans aide extérieure, les locataires n'ont pas à faire de trous dans la faïence, vous pouvez l'emmener en voyage avec vous car elle est légère et peu encombrante...

Pressez les deux leviers latéraux et elle tient très fermement sur tous les supports lisses (carrelage, faïence, surface vitrée, peinture laquée, surface PVC des cabines de douches...).

Son témoin de verrouillage permet de visualiser si la ventouse est correctement engagée.

Longueur 40 cm.

RÉF. 815094

Barre à ventouses 40 cm > 29⁹⁰ €



> Longueurs réglables

Ces barres s'installent partout pour votre sécurité sans avoir à percer des trous disgracieux dans votre faïence murale ou vos murs. Elle s'installe en quelques secondes sans outil.

Déplaçable à loisir et idéale pour vos voyages et déplacements.

Pressez les deux leviers latéraux et elle tient très fermement sur tous les supports lisses (carrelage, faïence, surface vitrée, peinture laquée, surface PVC des cabines de douches...).

3 dimensions différentes.

Barre à ventouses Strong >

LONGUEUR	RÉF.
44-56 cm	815112
55-68 cm	815113
65-78 cm	815114

38⁹⁰ €

43⁹⁰ €

49⁹⁰ €





> Sans fixation au mur

Ce système permet de positionner un bras d'appui relevable lorsque vous avez des cloisons en placoplâtre par fixation au sol. L'appui se fixe à la hauteur souhaitée sur la colonne.

Appui de diamètre 32 mm très confortable. Équipé d'un porte-papier. Hauteur de la colonne : 110 cm. Longueur de l'appui 76 cm. Dimension console de fixation : 25 x 15,5 cm.

RÉF. 815120

Bras d'appui Fidji sur colonne > 129 €

> Un appui sécurisant

Idéalement placé à côté d'un WC, notre bras d'appui Fidji vous permet de prendre un appui sécurisant pour vous relever des toilettes. Il se relève contre le mur pour laisser de l'espace à vos déplacements.

Son mécanisme de qualité permet de le verrouiller automatiquement en position haute.

2 longueurs disponibles : 55 ou 76 cm.

Console de fixation 30 x 13 cm.

Bras d'appui relevable Fidji >

LONGUEUR	RÉF.
55 cm.	815058
76 cm.	815059

63⁹⁰ €
69⁹⁰ €



> Fixation sûre sans outil

Cette barre se fixe partout dans votre maison, sans avoir besoin d'un mur support. Elle se fixe entre le sol et le plafond par vérin d'extension. Elle se démonte en 3 parties et peut être emmenée en voyage facilement.

Dimensions de la partie pivotante : 47 cm. Cette partie pivote et se bloque tous les 45 °. Acier avec peinture résistante à la corrosion. Poids 9 kg.

S'adapte sur les plafonds de hauteur de 2m10 à 3m.

RÉF. 815062

Barre d'appui Curve sol-plafond >

329 €



> Un support stable et économique

Nos accoudoirs de toilettes Kos permettent de s'asseoir et se relever plus facilement des toilettes. Ce cadre s'installe simplement autour de votre cuvette existante. Il est équipé de 2 accoudoirs capitonnés. Structure robuste en acier peint en blanc.

Dimensions : larg. 55,5 à 60,5 (3 positions) x prof. 49 x haut. 69 à 81,5 cm (6 positions). Largeur entre accoudoirs 49,5 à 54,5 cm.

RÉF. 811015

Accoudoirs de toilettes Kos >

39⁹⁰ €

Réglable en hauteur
et en largeur



> Accrochés à la cuvette, ils ne bougent plus

Nos accoudoirs de toilettes Bermudes se disposent autour de votre cuvette de toilettes existantes pour vous aider à vous asseoir et vous relever. Ils sont réglables en largeur et en hauteur pour convenir à tout le monde. Structure en aluminium anti-corrosion et poignées en matériau plastique. 2 pattes latérales se fixent à la cuvette pour garantir une tenue ferme.

Dimensions : larg. 54,5/59,5 (entre accoudoirs 45/50,5) x prof. 44,5 x haut. 69 / 82 cm en 6 positions.

RÉF. 811010

Accoudoirs de toilettes Bermudes >

64⁹⁰ €



> Equipé d'un pied de soutien sécurisant

Idéalement placé à côté d'un WC ou d'une baignoire, cet appui se relève contre le mur pour laisser plus d'espace à vos déplacements. Modèle sur pied sans porte-papier.

Ne convient pas aux milieux humides.

Dimensions hors-tout : prof. 70 x haut. 71/93 cm.

RÉF. 815050

Bras d'appui relevable sur pied >

87⁹⁰ €



> Une chaise économique, confortable et pliable

Le fauteuil de toilettes Sardaigne permet d'être installé confortablement grâce à son assise moelleuse et imperméable. Il permet d'être positionné sur une cuvette existante, ou d'être utilisé seul grâce à son pot amovible. Son réglage en hauteur permet de l'ajuster à toutes les tailles d'utilisateur. Assise souple en 2 parties avec galette amovible. Structure pliable à plat en aluminium anti-corrosion. 2 coloris au choix : structure beige mat ou structure gris souris.

Dimensions hors-tout : larg. 55 x prof 56 x haut. 93,5 à 98,5 cm. Poids 6,1 kg.

Dimensions assise : larg. 43 x prof 43 x haut. 50 à 55 cm. Largeur entre accoudoirs 45 cm.

Fauteuil de toilettes pliant Sardaigne >

103 €



COLORIS	RÉF.
Beige	811188
Gris	811188G

> Version avec roulettes

Le fauteuil de toilettes mobile Sardaigne permet d'être installé confortablement grâce à son assise moelleuse et imperméable. Il permet d'être positionné sur une cuvette existante, ou d'être utilisé seul grâce à son pot amovible. Son réglage en hauteur permet de l'ajuster à toutes les tailles d'utilisateur. Assise souple en 2 parties avec galette amovible. 4 roulettes multi-directionnelles dont 2 à frein. Structure beige mat/coussin gris bleu ou structure gris souris/coussins gris bleu. Dimensions hors-tout : larg. 55 x prof 78,6 x haut. 91,5 à 94,5 cm. Poids 6,1 kg.

Dimensions assise : larg. 43 x prof 43 x haut. 48 à 53 cm. Largeur entre accoudoirs 45 cm.

Fauteuil de toilettes mobile Sardaigne >

149 €



COLORIS	RÉF.
Beige	811189
Gris	811189G

> L'hygiène facile

Sacs hygiéniques absorbants, à liens coulissants, avec tampon super-absorbant pour matières, urines et fluides biologiques.

Sac polyéthylène 30µ. Tampon super-absorbant enveloppé alveol-Tech-nology®. Ne perd pas de micro-cellulose ni de poudre dans le sac ou sur la peau. Absorption 600ml. Produit prêt à l'emploi et à usage unique. Adapté à la majorité des seaux des fauteuil de toilettes. Le paquet de 20.

RÉF. 803101 - Protège seau Dr Helewa x20 > **16²⁰ €**



> La référence à domicile

Notre chaise de toilettes Murano permet d'aller aux toilettes en version autonome, grâce à son assise percée et son pot avec couvercle amovible. Elle dispose d'une seconde assise pleine qui recouvre l'assise percée. L'assise percée est relevable et amovible, la seconde est amovible également. Elle dispose également d'accoudoirs en PU souple et confortable, et d'un dossier haut pour avantage de tenue.

Structure en acier epoxy bleu foncé. Assise mousse avec sellerie PVC.

3 modèles disponibles : hauteur fixe, hauteur réglable et version XL (assise large 51 cm).

Dimensions modèle fixe

Dimensions hors-tout : larg. 59 x prof. 55 x haut. 88,5 cm.

Dimensions assise : larg. 42 x prof. 44 x haut. 49 cm (assise percée) et 52,5 cm (galette amovible). Largeur entre accoudoirs 49 cm. Poids 7,3 kg.

Dimensions modèle réglable

Dimensions hors-tout : larg. 59/62 x prof. 53/61 x haut. 82 à 98 cm.

Dimensions assise : larg. 42 x prof. 44 x haut. 42,5 à 58,5 cm (assise percée) et 46 à 62 cm (galette amovible). Largeur entre accoudoirs 49 cm. Poids 7,6 kg.

Chaise de toilettes Murano >



MODÈLE	RÉF.	
Fixe	811024	102 ⁹⁰ €
Réglable	811025	116 €



> Facile à ranger contre un mur

Notre chaise de toilettes Islande vous permet d'être confortablement installé. Son système de pliage sera très pratique pour le rangement de la chaise. Munie d'un pot amovible par le haut et vers l'avant. Livrée avec galette souple recouvrant l'assise percée (ouverture anatomique 22 x 30 cm).

Dimensions hors-tout : larg. 61,5 x prof. 56,5 x haut. 90,5 à 98 cm. Poids 5 kg.

Dimensions assise : larg. 43 x prof. 43 x haut. 46 à 54 cm. Largeur entre accoudoirs : 50 cm.

RÉF. 811006

Chaise de toilettes pliante Islande > 145 €

Notre fauteuil de toilettes Elegance dispose de toutes les caractéristiques d'un fauteuil garde-robe, avec son revêtement imperméable et complètement désinfectable, son assise en matériau plastique avec pot amovible et couvercle, et son coussin de confort. Sa forme et son design en fera de plus un vrai fauteuil d'intérieur, avec son piétement en bois massif et son revêtement beige confortable et résistant au feu. Coloris beige.

Dimensions hors-tout : larg. 57,7 x prof. 55,5 x haut. 83,8 cm. Poids 12,2 kg.

Dimensions assise : larg. 45 x prof. 43 x haut. 45 cm. Hauteur dossier 38 cm.

RÉF. 811191

Fauteuil de toilettes Elegance > 525 €



> Une assise souple pour votre confort

Notre réhausse se pose sur tout type de cuvettes sans fixation.

Grâce à elle, vous gagnerez 11 cm de hauteur par rapport à votre cuvette existante. Ceci vous permettra de vous relever plus facilement.

Nettoyage avec vos produits habituels.

Poids 2 kg.

RÉF. 811126

Rehausse de toilettes Soupless' >

61⁵⁰ €

RÉF. 811078

Rehausse de toilettes Soupless' avec couvercle >

71⁹⁰ €



> Design et fonctionnalité

Notre chaise de toilettes Samoa permet d'être confortablement installé pendant la douche et le moment des toilettes. Grâce à son réglage en hauteur, la Samoa s'ajuste à tous les utilisateurs et permet d'être positionnée au-dessus d'une cuvette de toilettes existante. Grâce à son pot amovible, elle est utilisable en version toilettes seule. Elle est équipée de coussins en mousse confortable pour davantage de confort. Structure aluminium anti-corrosion.

Dimensions hors-tout : larg. 54 x prof. 47 x haut. 75 à 87,7 cm. Poids 5,1 kg.

Dimensions assise : larg. 47 x prof. 43 x haut. 39 à 52 cm en 6 positions. Largeur entre accoudoirs 46 cm.

RÉF. 811192

Chaise de toilettes Samoa > 129 €



> Surélevez vos toilettes et relevez-vous plus facilement

Notre rehausse de toilettes Ibiza permet de rehausser l'assise de vos toilettes standards. Il est de ce fait plus facile de se relever. Sa fixation est simple, il suffit de la mettre en butée à l'avant et de resserrer les 2 larges molettes. Intégralement réalisé en plastique, elle s'entretient facilement. Dimensions : larg. 37 x prof. 40,7 x haut. 10 ou 15 cm. Dimensions évidemment 27 x 22 cm. Couvercle disponible pour chaque taille.

MODÈLE	HAUTEUR	RÉF.	
Rehausse Ibiza Standard	5 cm	811013	29 ⁵⁰ €
	10 cm	811091	29 ⁹⁰ €
	15 cm	811074	38 ⁵⁰ €
Rehausse Ibiza avec couvercle	5 cm	811018	38 ⁵⁰ €
	10 cm	811089	39 ⁹⁰ €
	15 cm	811090	49 ⁹⁰ €



> Des toilettes nomades, tient dans un sac

L'Uribag permet principalement aux personnes en fauteuil de profiter d'un urinal discret et pratique. Lorsque vous ne l'utilisez pas, la partie latex se range dans la partie plastique. Après utilisation, il peut être rincé et lavé à l'eau savonneuse.

Utilisable debout, assis ou couché. Couvercle hermétique. Modèle homme ou femme.

Contenance 1,2 l. Ouverture 4,5 cm.

1 RÉF. 801005 - Uribag homme > 24⁹⁰ €

2 RÉF. 801006 - Uribag femme > 28⁵⁰ €



Modèle basic

MAXI
200 kg.



Modèle Premium

> S'installe sans adaptation spécifique

Notre élévateur de WC Lofoten permet de vous asseoir et vous relever sans effort et en toute sécurité de vos toilettes. Il suffit d'actionner la commande située sur un des accoudoirs et le siège se relève ou se baisse doucement. Le Lofoten se pose autour de votre WC existant, sans aucune fixation ni travaux. Il est livré avec 4 roulettes (dont 2 à freins) de série : vous pouvez choisir l'installation sur ses 4 pieds (hauteur sous cadre réglable de 38,5 à 48,5 cm) ou remplacer les pieds par les roulettes pour le rendre mobile (hauteur sous cadre réglable de 42 à 45 cm).

2 modèles disponibles dans la gamme Lofoten :

Le modèle Basic dispose d'un branchement secteur permanent.

Le modèle Premium dispose d'une batterie rechargeable avec indication du niveau de charge (100 cycles environ avec une pleine charge), d'un dossier ergonomique, d'un équipement avec pot amovible pour une utilisation en autonomie et d'un bouton d'appel sur l'autre accoudoirs.

Structure en acier zingué blanc, ABS et pieds caoutchouc.

Dimensions hors-tout : larg. 60,6 x prof. 52,5 x haut. utile réglable 38,5 à 48,5 cm (avec pieds) ou 42 à 45 cm (avec roues). Hauteur d'assise 57,5 à 67,5 cm. Evidement 27,5 x 23 cm. Largeur entre les accoudoirs 48 cm. Hauteur dossier 38 cm (version Premium).

Elévateur de WC Lofoten >



MODÈLE		RÉF.
1 Basic	Droitier	811183D
	Gaucher	811183G
2 Premium	Droitier	811184D
	Gaucher	811184G

1190 €

1490 €

> Le WC lavant : une hygiène parfaite


Le Luxe Silver est un abattant WC lavant électronique disposant de la fonction lavage avant et arrière à l'eau chaude grâce à 2 douchettes rétractables (4 températures au choix). Il dispose également de la fonction séchage à l'air chaud (4 températures au choix). Pour davantage de confort d'utilisation, la pression de l'eau est réglable, la position des buses est réglable et le siège est chauffant (4 températures au choix). Fonction massage avec l'eau. Fonction économie d'énergie et programme auto. Descente amortie du siège et du couvercle. Eclairage de nuit à Led bleues. Douchettes auto-nettoyantes.

Utilisable sur toutes toilettes standards de largeur maxi 415 mm et de profondeur maxi 510 mm. Puissance lavage 1350W + siège chauffant 50W + séchage 200W. Poids 4,5 kg.

RÉF. 811168

Abattant lavant Luxe Silver > 425 €

+ Eco Part 0,10 €



MAXI
150kg.

> Très utile pour tenir le papier sans se pencher

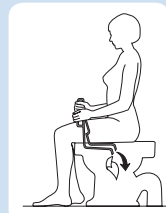
Pince permettant d'enrouler facilement le papier-toilette, de s'essuyer sans se pencher et de libérer le papier d'une simple pression de la main.

Longueur 33 cm. Poids 100 g.

Matériau stérilisable.

RÉF. 811070

Pince pour papier toilette > 19⁹⁰ €



> Transformez votre cuvette en bidet

Il suffit de le poser sur votre cuvette de toilettes pour la transformer en bidet. Dimensions : larg. 36,5 x prof. 38,5 x haut. 12 cm. Poids 350 gr.

RÉF. 811054

**Bidet
amovible >**

13⁵⁰ €



> Ajoutez de la douceur à vos sièges de toilettes

Fixez cette surlunette sur l'abattant grâce aux sangles velcro® pour améliorer le confort d'assise. Mousse recouverte d'un tissu PVC imperméable. Ne pas utiliser sur une réhausse de toilettes. Hauteur 5 cm.

RÉF. 811077

Sur-lunette confort > 25⁹⁰ €



> Des accoudoirs très sécurisants

Notre rehausse Primo dispose de 2 accoudoirs vous permettant de prendre appui pour vous asseoir et vous relever. La forme anatomique de la rehausse reste confortable et son inclinaison vers l'avant vous donne une position plus dynamique. L'ensemble se fixe fermement grâce à ses pattes de fixations arrières et son mécanisme de serrage à l'avant.

Le modèle avec accoudoirs relevables permet de réaliser des transferts latéraux facilement.

Polyéthylène haute densité et aluminium. Rehausse l'assise de 12,5 cm.

Dimensions hors tout : larg. 50 x prof. 45 x haut. 25 cm.

Evidement central : larg. 19 cm x prof. 24 cm.

1 RÉF. 811190 - Rehausse avec accoudoirs fixes Primo > 69⁹⁰ €

2 RÉF. 811129 - Rehausse avec accoudoirs relevables Primo > 79⁹⁰ €

> Très facile à ranger derrière une porte

Notre cadre de toilettes Groenland vous permet de vous installer à la hauteur adéquate pour vous relever facilement des toilettes. Utilisable sur une cuvette de toilettes ou seul avec le pot fourni. Il est équipé d'accoudoirs pour prendre appui et d'un dossier. L'ensemble se plie à plat. Livré avec pot avec couvercle amovible par l'arrière.

Dimensions hors-tout : larg. 56,5 x prof. 53,5 x haut. 61 à 76,3 cm. Poids 5,2 kg.

Dimensions assise : larg. 33,5 x prof 37 x haut. 39,5 à 55 cm. Largeur entre accoudoirs 46 cm.

RÉF. 811187

Cadre de toilettes pliant Groenland >

110 €



> Pour un bon transit

Sur des toilettes classiques on s'assoit en hauteur avec les jambes à un angle de 90° pour aller à la selle hors cette position n'est pas du tout physiologique et bloque les matières fécales, en faisant pression sur le rectum, les selles peuvent avoir du mal à passer. Avec cette marche, vous passez à un angle de 35°, idéal pour faciliter le transit et éviter les efforts.

Dimensions en utilisation : larg.

52 x prof. 29 x haut. 17,5 cm.

Poids 400 gr.

RÉF. 811145

Marchepied position naturelle >

24⁵⁰ €





> Les accoudoirs les plus stables

Nos accoudoirs de toilettes Malte s'installent sur la majorité des cuvettes de toilettes. Ils permettent de s'asseoir et se relever beaucoup plus facilement, en prenant appui sur des accoudoirs stables et sûrs. Il s'installe sous votre lunette existante, ou sous votre rehausse de toilettes. Ils sont ajustables en largeur grâce à 2 positions, pour s'adapter à toutes les morphologies. Support de papier hygiénique intégré. Structure acier et poignées en mousse. Dimensions : larg. 48 x prof. 24 cm. Hauteur des accoudoirs par rapport à la cuvette 26 à 38 cm en 6 positions. Entraxe 15 cm.

RÉF. 811162 - Accoudoirs de toilettes suspendus Malte > 79⁹⁰ €



> Se relever seul sans effort

Il se fixe aux mêmes endroits que votre abattant habituel et vous garantit un appui stable et sécurisant pour vous asseoir et vous relever de vos toilettes. Ses poignées de maintien sont dotées de butées pour prendre un meilleur appui.

Structure aluminium anti-corrosion. Largeur entre les accoudoirs réglable à 46/50/54 cm. Hauteur réglable de 66 à 76 cm.

RÉF. 811075

Appui de toilettes Lumex >

57⁹⁰ €



> Le plus polyvalent avec accoudoirs relevables

Notre cadre de toilettes Nosy Be permet une utilisation autonome avec le pot fourni, ou au-dessus d'un WC existant. Il dispose d'accoudoirs capitonnés escamotables permettant un transfert latéral facile (escamotage au moyen d'un simple bouton poussoir).

Dimensions hors-tout : larg. 55 x prof. 52 x haut. 72 à 86,5 cm.

Dimensions assise : larg. 35,5 x prof. 43 x haut. réglable de 45 à 57 cm en 7 positions. Largeur entre accoudoirs 46,5 cm.

Hauteur dossier 25 cm. Poids 5 kg.

RÉF. 811011

Cadre de toilettes Nosy Be > 129 €



Culotte imperméable en PVC parfumée, très souple et résistante. S'utilise pour maintenir confortablement les changes. Élastiquée à la taille et aux jambes. Lavable en machine à 90°C.

Taille S = 34/36,
M = 38/40,
L = 42/44,
XL = 46/48,
XXL = 50/52

Culotte PVC >

16⁶⁰ €



TAILLE	RÉF.
S, M, L	801008*
XL, XXL	801008*
* Précisez votre taille : exemple taille S = 801008S	



Fabriqué en France

Fabriqué en France

Culotte imperméable, très confortable, légère et souple. En film polyuréthane très résistant et silencieux, doublée intégralement 100 % coton pour un meilleur confort. Prévues pour le port de changes. Lavable à 60°.

Culotte P.U. doublée >



TAILLE	RÉF.	
34/36	80103434	21⁵⁵ €
38/40	80103438	22⁷⁵ €
42/44	80103442	23⁷⁵ €
46/48	80103446	24⁸⁰ €
50/52	80103450	25⁸⁰ €
54/56	80103454	26⁷⁵ €

Culotte femme 100% coton avec fond intraversable en polyuréthane enduit. Elle dispose de 2 inserts pour placer sans risque de déplacement les changes dans la culotte. Incontinence légère à modérée. Lavage à 40°C. 6 tailles disponibles.

Culotte avec inserts Isys >

Fabriqué en France



TAILLE	RÉF.	
34/36	80110634	21¹⁰ €
38/40	80110638	21¹⁰ €
42/44	80110642	21¹⁰ €
46/48	80110646	22¹⁰ €
50/52	80110650	22¹⁰ €
54/56	80110654	22¹⁰ €

Culotte de bain enfant, homme ou femme étanche pour se baigner en piscine ou à la mer en toute sécurité. Très confortable avec des élastiques larges à la taille et aux jambes afin d'assurer une étanchéité en piscine ce qui permet l'insertion de protection urinaire absorbante. Matériau plastique 100% PVC spécialement résistant aux produits chlorés utilisés en piscine ou balnéo. Étanche à la sortie.

Lavage en machine jusqu'à 90°C. Pas de séchage machine. Se porte tel quel ou sous un maillot de bain. Tailles disponibles : 6/8 ans, taille 34 à 64.

Culotte de bain étanche >



TAILLE	RÉF.	
6/8 ans	801026EN	38⁵⁰ €
34	80102634	38⁵⁰ €
36	80102636	44 €
38	80102638	44 €
40	80102640	46 €
42	80102642	46 €
44	80102644	48⁵⁰ €
46	80102646	48⁵⁰ €
48	80102648	49⁹⁰ €
50	80102650	49⁹⁰ €
52	80102652	51⁹⁰ €
54	80102654	52⁹⁰ €
56	80102656	52⁹⁰ €
58	80102658	56⁹⁰ €
60	80102660	56⁹⁰ €
62	80102662	56⁹⁰ €
64	80102664	60 €



Fabriqu  en France

Bavoir esth tique 100% coton motif  cosais. Face int rieure barri re en polyester enduit de PVC avec traitement anti-bact rien. Fermeture par 2 pressions. Lavable   95 C. Finition biais blanc. Dimensions : 90 x 45 cm.

R F. 813047

Serviette protectrice Premium >

23⁵⁵  

Serviette tr s  paisse et absorbante en velours de bambou avec une face en micro- ponge. Pour le repas ou le gouter. 2 longueurs au choix.

Se fixe par velcros   l'encolure. Largeur confortable 46 cm. Coloris bleu nuit.

Lavage en machine   60 C.

Serviette ultra-douce bambou >

LONG.	R�F.	
37 cm	813070	14¹⁰ �
60 cm	813070M	16⁵⁰ �
90 cm	813070L	19⁹⁰ �

Fabriqu  en France



> Une gamme  conomique de qualit 

La gamme de couverts TorsoGrip permet de prendre un repas en tenant l'ustensile plus facilement. Chaque ustensile est compos  d'un manche en caoutchouc moul , naturellement antid rapant, et d'un couvert en inox  pais, qui a la propension de pouvoir se tordre pour trouver l'angle souhait . Ne pas tordre un ustensile plus de 4 fois. Section du manche 40 x 25 mm. Longueur de l'ustensile : 20,50 cm. Longueur du manche 11 cm. Poids 105   115 g.

Couvert TorsoGrip > 10²⁰  



MOD�LE	R�F.
Petite cuill�re	813246
Cuill�re � soupe	813247
Fourchette	813248
Couteau	813249

> Ne vous tachez plus

Ces serviettes garantissent une protection ultra-absorbante pendant vos repas. Le mat riau utilis ,   base de n opr ne, est tr s agr able pour la peau, anti-bact rien et tr s durable. Attache par bande velcro. En retournant le bas de la serviette, on cr e un rabat poche pour pr venir les chutes intempestives d'aliments.

Lavage en machine   60 . Pas de s che-linge.

2 tailles disponibles : medium 56 x 42 cm et large 79 x 45 cm. Coloris bleu.

R F. 813155

Serviette n opr ne medium > 19⁹⁰  

R F. 813194

Serviette n opr ne large > 21⁹⁰  



> Tenez vos ustensiles sans douleur

Les larges manches sont recouverts d'une gomme caoutchoutée confortable et antidérapante qui facilite la préhension même lorsque le couvert est mouillé.

Vous pouvez les tordre afin de trouver l'angle adapté à vos besoins. Ne pas cependant tordre un même couvert plus de 20 fois. Ustensile en acier inoxydable. Sans latex. Long. 18 cm, diam. 3,5 cm.

Couvert Biggrip > 18⁹⁰ €

MODÈLE	RÉF.
Couteau	813019
Fourchette	813020
Petite cuillère	813021
Cuillère à soupe	813023



Possibilité d'incurver les ustensiles à 90°



> Une butée bien pratique

Une solution simple afin d'ajouter un bord incurvé à votre assiette standard. Garantie lave-vaisselle.

RÉF. 813073

Rebord d'assiette incurvé > 4⁵⁵ €



> À ranger dans la poche

Couteau-fourchette pliant idéal pour manger d'une seule main. Il est étudié pour pouvoir s'ouvrir et se refermer avec une seule main. Lame en inox équipé d'une extrémité type fourchette 4 piques. Manche en bois massif patiné de grande qualité. Inox 440 aiguisable. Livré avec un étui attachable à la ceinture pratique pour le transport. Longueur plié 11,2 cm.

RÉF. 813002

Couteau fourchette pliant > 64⁵⁰ €



> Limitez les gestes douloureux

Notre verre Ergo a été étudié pour boire en limitant les gestes amples. Vous pouvez boire en gardant la tête droite grâce à sa large découpe spéciale laissant passer le nez. Verre de forme anatomique et crénelée pour une meilleure préhension.

Polypropylène alimentaire. Haut. 12,5 cm. Diamètre 5,5 à 8,5 cm. Contenance 27 cl.

Garantie lave-vaisselle et micro-ondes.

Verre Ergo

à découpe nasale >

6¹⁰ €

COULEUR	RÉF.
Vert	813152
Bleu	813175
Transparent	813153



> 2 anses pratiques

Tasse munie de larges anses inclinées et anatomiques qui permet de boire dans des conditions confortables. Livrée avec couvercle. Contenance 30 cl. Poids 176 g. Garantie micro-ondes.

RÉF. 813126

Tasse 2 anses Caring > 19⁹⁰ €



> Gamme Ergo ultra-résistante et colorée

Assiette équipée d'un rebord haut pratique pour manger plus facilement et d'un fond incliné pour les soupes. Empilable. Matériau copolystère tritan. Garantie micro-ondes et lave-vaisselle.


RÉF. 813140

Assiette Ergo Identités blanc ivoire >

RÉF. 813141

Assiette Ergo Identités néon bleue >

11²⁰ €



1 rebord droit + 1 rebord incurvé

Tasse de grande contenance facile à saisir grâce à son anse très large. Très stable. Matériau copolystère tritan. Garantie micro-ondes et lave-vaisselle.

RÉF. 813090

Tasse Ergo Identités incolore >

RÉF. 813091

Tasse Ergo Identités néon bleue >

12²⁰ €



Confortable
pour les
2 mains

Ce couvercle à bec permet d'ajouter la sécurité d'utilisation à notre tasse Ergo.

Diamètre 9,6 cm. Haut. du bec : 3,5 cm.

Garantie lave-vaisselle et micro-ondes.

RÉF. 813093

**Couvercle
pour tasse
Ergo >**

4 €





> Pour tous vos ustensiles

Ces tubes de 30 cm de longueur s'adaptent sur vos ustensiles divers afin d'en grossir le manche tout en douceur grâce à leur conception en mousse souple.

Le lot de 6 est composé de :

- 2 pièces grises (diam. interne 6, externe 25 mm),
- 2 pièces vert pomme (diam. interne 9, externe 29 mm),
- 2 pièces vertes (diam. interne 19, externe 29 mm)

RÉF. 817029

Lot de 6 tubes mousse Ergo > 15⁹⁰ €




> Enfin une fourchette ergonomique

Notre fourchette creuse Handy s'utilise comme une fourchette normale mais, grâce à sa forme creuse et incurvée, les aliments sont intégralement conservés dans la fourchette lors du transport de l'assiette à la bouche. Inox haute qualité. Longueur 21 cm. Poids 52 g. Garantie lave-vaisselle.

RÉF. 813198

Fourchette creuse Handy > 6⁹⁰ €



> Reste en contact du verre avec son clip intégré

Pailles durables et réutilisables limitant l'effet des vases communicants. Limite les efforts des utilisateurs et l'absorption d'air. Lot d'une paille 17,5 cm + une de 25 cm. Garantie lave-vaisselle jusqu'à 70°C.

RÉF. 813042

Lot de 2 pailles anti-reflux > 8⁹⁵ €



> Les pots de confiture sont difficiles à ouvrir ?

Le Power Grip s'adapte parfaitement sur tous les bouchons et couvercles. Dispose de mâchoires antidérapantes et de poignées anatomiques. Polypropylène et TPR. Dimensions : 23 x 9,5 x 2 cm. Poids 110 gr.

RÉF. 817076

Ouvre-tout Power Grip >

4⁶⁰ €



> Un mouvement très facile

Le mouvement basculant permet de trancher les aliments les plus résistants sans effort superflu et d'une seule main. Manche plastique et lame aiguisable en acier inoxydable.

Haut. 8,7 cm. Longueur manche 10,2 cm.

RÉF. 813250

Couteau à lame basculante > 21⁵⁰ €

> Vos assiettes ne dérapent plus

Nos pads antidérapants Ergo permettent de sécuriser tous les objets du quotidien sur leur support. Ils peuvent être utilisés principalement pour empêcher de faire glisser vos assiettes ou vos verres. Ils permettent également de solidariser des feuilles pour faciliter l'écriture ou des objets usuels tel un téléphone.

Le matériau utilisé permet une utilisation permanente avec une accroche parfaite sur tout support, même grainé. Leur épaisseur généreuse (2,5 mm) permet une durée de vie très longue. Garantie 3 ans. Lavage à la main.

Pad antidérapant Ergo 30 x 20 cm >

15⁹⁰ €




MODÈLE	RÉF.
Néon bleu	818044BLEU
Transparent	818044TRANS
Néon vert	818044VERT

> Nouveau : Garantie lave-vaisselle

Nos antidérapants Ergo évoluent avec une gamme garantie lave-vaisselle. Ils permettent de rendre antidérapant tout objet du quotidien, assiette, verre, couverts, etc... 3 dimensions disponibles en 3 coloris : bleu éclair, gris taupe et rouge oriental. Garantie 3 ans.

MODÈLE	COULEUR	RÉF.
Rond 20 cm 14⁹⁰ €	Bleu	818054BLEU
	Gris	818054GRIS
	Rouge	818054ROUGE
Rectangulaire 30 x 20 cm 18⁵⁰ €	Bleu	818055BLEU
	Gris	818055GRIS
	Rouge	818055ROUGE
Rectangulaire 40 x 28 cm 24⁹⁰ €	Bleu	818056BLEU
	Gris	818056GRIS
	Rouge	818056ROUGE



> Un outil complet pour préparer vos repas

Préparez vos aliments plus facilement grâce à notre plan de préparation très complet. Il comprend un étai avec une poignée très facile à manoeuvrer permettant de sécuriser vos plats ou aliments, une partie éplucheur/éminceur livré avec 3 inserts de coupe différents, une brosse à aliments pour les nettoyer d'une main, de piques pour fixer les aliments afin de les découper ou les peler, et enfin de 2 rebords pour caler les tartines. Équipé de 4 ventouses sur le dessous pour le maintenir fermement au plan de travail. Dimensions : Long. 50 x larg. 30 x haut. 14,5 cm. Poids 1,7 kg. Lavage à la main.

RÉF. 817190

Plan de préparation Maxi > **89⁹⁰ €**



> Révolutionnaire : appuyez sur le bouton et laissez-les faire !

Entièrement autonome : appuyez sur le bouton, et il ouvre votre boîte de conserve toute seule. Plus besoin de tirer sur un levier trop dur pour vous préparer vos plats. Système très hygiénique : la partie lame est amovible pour la mettre directement au lave-vaisselle. Dispose à son extrémité d'un décapsuleur. Nécessite 2 piles AA non fournies.

RÉF. 817292

Ouvre-boîte Smart Touch > 14⁹⁰ €
+ Eco Part 0,05 €



Mécanisme basée sur 3 mâchoires assurant une meilleure efficacité et stabilité lors de l'utilisation. Aucune intervention manuelle nécessaire. Forme ergonomique : l'appareil se tient dans la paume de la main et s'actionne d'une pression du pouce. Système de sécurité innovant et unique. Très silencieux et plus léger : 520 gr avec les piles.

Fonctionne avec 4 piles AA non fournies. Dimensions : 13,5 x 13,5 x 13 cm.

RÉF. 817327

Ouvre-bocal automatique > 34⁹⁰ €
+ Eco Part 0,05 €



Nouveau

Nouvelle génération plus puissante : 3 mâchoires au lieu de 2



Posez simplement l'ouvre-bouteille sur le bouchon de la bouteille et appuyez sur le bouton latéral. Sans aide extérieure, il ouvre les bouchons jusqu'à 53 mm de diamètre.

Très silencieux. Seulement 175 gr.

Fonctionne avec 3 piles AAA non fournies. Dimensions : 9 x 6,3 x 7 cm.

RÉF. 817330

Ouvre-bouteille automatique >

24⁹⁰ €

+ Eco Part 0,05 €

Nouveau



Aussi pour les bouchons de champagne



Siège très pratique pour repasser, cuisiner et pour les autres activités nécessitant une station debout prolongée. Piètement en acier, siège et dossier rembourrés. Produit à réserver aux personnes ayant de l'équilibre. Se range en la pliant à plat. Muni d'un dispositif de blocage. Hauteur d'assise réglable de 58 à 66 cm. Poids 4,6 kg.

RÉF. 821123

Petite chaise d'appoint >

82⁵⁰ €



> Une assise haute pour votre confort

Cette chaise très confortable vous permet d'avoir une assise légèrement inclinée vers l'avant, très pratique pour se relever plus facilement. Elle est fabriquée à base de mousse très facile à nettoyer. Structure acier epoxy renforcée.

Dimensions hors-tout : larg. 54,5/61,5 x prof. 40/44 x haut. 85/99 cm. Dimensions assise : larg. 36 x prof. 27,5 x haut. 53/68,5 cm en 7 positions. Largeur entre accoudoirs 51,5 cm. Poids 5,3 kg.

2 coloris disponibles : bleu lagon ou gris anthracite.

RÉF. 812057 - Chaise Confort haute bleue >

RÉF. 812057GRIS - Chaise Confort haute grise >

114 €



> Servez facilement sans avoir à porter

Cette desserte métallique est munie de larges plateaux en matière plastique à rebords pour servir et desservir plats et boissons en toute sécurité. Les dimensions sont étudiées pour franchir tous les seuils de portes.

Dimensions : larg. 48 x prof. 56 x haut. réglable de 85 à 100 cm. Poids 5 kg. Hauteur plateaux : 45 et 75 cm.

RÉF. 817066

Desserte de table roulante chocolat / crème >

125 €



> Pliable pour le rangement express

Ce marchepied est idéal pour atteindre le haut d'un placard par exemple. La partie supérieure est munie de bandes antidérapantes et les pieds sont parfaitement stables. La hauteur de 25 cm permet d'éviter l'utilisation d'un escabeau encombrant ou d'une chaise instable. Se plie en un instant pour un rangement optimisé. Dimensions : larg. 31 x prof. 22 x haut. 22 cm. Matériau PP et TPR. Poids 1 kg. Coloris noir.

RÉF. 817086

Marchepied antidérapant > 18⁵⁰ €



> Très pratique pour un shampoing express

Très pratique à utiliser, elle se fixe sur le bec du robinet pour vous laisser toute la latitude de rincer en tout confort. Longueur 1 m.

RÉF. 819006
Douchette spécial robinet >

83⁹⁰ €



> Idéal en coiffure à domicile

Il vous permet de faire un shampoing à une personne en fauteuil beaucoup plus facilement. La lanière de 90 cm de long s'attache au bras de l'utilisateur.

Plateau en ABS lavable à l'eau et au savon. Dimensions : Long. 44 x larg. 32 x haut. rebord 3,5 cm.

RÉF. 812055

Plateau lave-tête > 32⁵⁰ €



Adhérant sur toutes les surfaces intérieures et extérieures propres, il évite les passages glissants ou dangereux. Très résistant à l'usure et aux variations de température. Toile émeri. Dimensions du rouleau : Long. 9 m x larg. 5 cm. Coloris noir.

RÉF. 817205
Rouleau d'antidérapant adhésif >

13⁹⁰ €



Planche de conception ultra-résistante avec dessous antidérapant permettant la préparation d'aliments. Grâce à ses 2 rebords dans un coin, il vous permet de tartiner plus facilement. Les piques permettent de bloquer un aliment pour le couper ou le peler. Les piques sont amovibles. Polycarbonate alimentaire et inox. Dimensions 26 x 18 cm. Garantie lave-vaisselle.

RÉF. 817188

Planche à découper >

17⁹⁰ €



> Des tapis moins dangereux

Idéal pour sécuriser tapis au sol ou éviter d'autres objets de glisser sur les tables. Récoupable suivant les utilisations.

Dimensions : 150 x 30 cm.

RÉF. 818017

Sous-tapis antiglisse >

7⁹⁵ €



Cet ustensile de grande qualité vous permet d'éplucher vos légumes sans douleur grâce à sa conception ergonomique.

RÉF. 817024

Econome Goodgrip >

15⁹⁰ €



> Le ménage sans le mal de dos

Cet ensemble est équipé d'un balai et d'une pelle à long manche. Il vous évite de vous baisser pour ramasser les poussières. Très compact à fixer au mur. Longueur 90 cm. Poids 610 gr. Coloris noir/vert.

RÉF. 817013

Balai et pelle à rallonges > 27⁹⁰ €



> Tout devient accessible

Un outil léger et indispensable pour attraper vos livres et magazines, les boîtes rangées trop haut ou vos petits objets métalliques tombés par terre.

Cette pince est équipée d'une mâchoire antidérapante à ouverture large et d'un aimant à son extrémité. Son maniement est simple et sans douleur car la poignée s'actionne avec la main entière. La mâchoire se positionne à l'horizontale ou à la verticale, en fonction des objets à attraper. 2 longueurs disponibles.

RÉF. 817067 - Pince Ergo Reacher 67 cm. > 14⁹⁰ €

RÉF. 817068 - Pince Ergo Reacher 76 cm. > 15⁹⁰ €



> Une précision chirurgicale

Notre pince de préhension permet de prendre facilement tous les objets même très petits et très fins. Le matériau utilisé et la souplesse des extrémités favorise la prise de précision. Sa tête est pivotante en fonction des objets à prendre.

Dimensions : Long. 81 cm. Poids 215 g.

RÉF. 817294

Pince de préhension Précision > 18⁹⁰ €



> Poignée en gel et autobloquante

Cette pince de préhension vous offre toute la précision et le confort qu'il vous faut pour attraper les objets lointains de votre fauteuil. Elle dispose d'une poignée en gel ultra confortable, d'une pince en caoutchouc très précise, même pour attraper les petites pièces, et d'une légèreté extrême. Son système de blocage en position fermée vous permet de ne plus serrer la poignée une fois que vous avez pincé l'objet. Pince réglable en position horizontale ou verticale. 2 longueurs au choix. Poids 307 et 330 gr.

RÉF. 817214 - Pince de précision Bloc-Soft 65 cm > 34⁹⁰ €

RÉF. 817215 - Pince de précision Bloc-Soft 82 cm > 36⁵⁰ €



> Sur pile, très maniable

Un ustensile très pratique et facile à utiliser, au design novateur. Lame rotative idéale pour le nez et les oreilles. Petite taille adaptée aux déplacements. Fonctionne avec une pile AA non fournie. Dimensions : 15 x 10 x 4 cm. Poids 90 gr.

RÉF. 861150

Coupe poils du nez >

10³⁰ €

+ Eco Part 0,05 €



> Une fois noué, vous n'y touchez plus

Grâce à ces lacets, vous pouvez retirer et remettre vos chaussures sans les délayer. Le système élastique resserre le chaussant sur le pied automatiquement. Longueur d'un lacet 69 cm pour toute chaussure à 4 passants maximum.

Lot de 2 paires de lacets > **5⁹⁰ €**



COULEUR	RÉF.
Noirs	819064
Blancs	819065

> Très pratique au quotidien

L'aspir'oreille est un appareil qui remplace le coton tige ou la poire à oreille. Particulièrement recommandé pour les personnes ayant les oreilles sensibles, il aspire doucement grâce à ses manchons souples à surface rugueuse. Livré avec 4 manchons et une brosse de nettoyage.

Fonctionne avec 2 piles AA non fournies. Dimensions : 14 x 10 x 6 cm. Poids 135 g.

RÉF. 819150

Aspir'oreille >

10⁵⁰ €

+ Eco Part 0,05 €



> Avec bac sécheur

Boîte refermable en polypropylène avec bac égouttoir intérieur amovible. Garantie lave-vaisselle. Dimensions : Long. 9 x larg. 8 x haut. 7,5 cm. Coloris blanc.

RÉF. 819162

Boîte à dentier > **6⁹⁰ €**



> Chausse-pied et crochet

Grâce à son crochet, vous enfilerez plus facilement vos manteaux et vestes. Il est équipé d'un embout antidérapant, ce qui lui confère une accroche plus importante sur le vêtement. De l'autre côté, il est muni d'un chausse-pieds pratique.

Longueur 61 cm.

RÉF. 819085

Crochet d'habillement >

11⁵⁰ €



> Un long manche bien pratique

Un ustensile de très grande qualité avec une prise ergonomique pour plusieurs doigts. L'angle des ciseaux est également très pratique pour les pieds. Long. 22 cm. Poids 52 gr.

RÉF. 819049

Coupe-ongles Easy > **7⁹⁰ €**






> Idéal pour les bas de contention

Notre nouvel enfile-bas en métal peint permet d'enfiler vos bas de contention sans effort. Il suffit de l'enfiler préalablement sur le cadre en métal et tirer sur les poignées coulissantes pour faire remonter le bas. Les poignées sont rétractables pour faciliter le rangement. Le passage de jambe a été étudié avec un angle anatomique très agréable à l'utilisation et un diamètre assez grand pour s'adapter à toutes les morphologies.

Dimensions : larg. 23,5 x prof. 12 x haut. 31/54 cm.


RÉF. 819132

Enfile-bas de contention Easy >



Passage de jambe
plus large avec une
inclinaison anatomique

39⁹⁰ €



> Chaussez-vous sans vous pencher

Il permet de se chausser assis sans se pencher davantage. Matière plastique durable.

Longueur 56 cm.

RÉF. 819047

Chausse-pied long >

6⁵⁰ €



> Ultra-simple à utiliser

Notre enfile-bas Classic permet d'enfiler avec moins d'effort et de contorsions vos chaussettes ou bas de contention. Il suffit de l'enfiler d'abord sur le cadre métallique jusqu'au bout, d'insérer votre bout de pied et de tirer sur les poignées pour remonter l'ensemble le long de votre jambe. Cadre métallique peint époxy blanc. Diamètre utile 10 cm.

Dimensions : larg. 20,5 x prof. 17,5 x haut. 34,5 cm.

Poids 800 g.

RÉF. 819175

Enfile-bas de contention Classic >

29⁹⁰ €



> Idéal pour chaussettes et collants

Il est très facile à utiliser : vous placez le haut de la chaussette ou du bas dans ses 2 encoches. Il vous suffit alors de glisser le pied à l'intérieur et de le remonter grâce à ses lanières en coton. Il est ensuite facile à retirer quand la chaussette ou le bas est positionné. Matériau polyéthylène. Lanière en coton 66 cm.

RÉF. 819050

Enfile-bas plastifié >

8³⁰ €



RÉF. 819051

Enfile-collants plastifié > 14⁹⁰ €



> Un enfile-chaussette tout doux

Notre enfile-chaussette/bas est composé d'une âme rigide avec une face glissante sur le dessus pour faire glisser le talon plus facilement et une face en coton bouclette antidérapante pour retenir le bas ou la chaussette. Les 2 lanières en coton sont munies de boucles pour faire l'opération sans vous pencher. Dimensions : 23 x 20 cm.

RÉF. 819048

Enfile-bas Slide >

12⁹⁰ €



> La robustesse et la glisse du métal martelé

Chausse-pied très rigide et glissant grâce à sa structure en métal anthracite martelé. Sa poignée en mousse est très confortable et visible.

Longueur 60 cm.

RÉF. 819144

Chausse-pied long en métal > 13⁹⁰ €



> Manche ergonomique très confortable

Cet ustensile pratique permet d'accrocher plus facilement les boutons de chemise ou de pantalon avec sa boucle spéciale. Grâce à son crochet à l'autre extrémité, il est plus facile de manœuvrer les fermetures éclair. Manche ergonomique confortable. Longueur 19 cm. Poids 70 gr.

RÉF. 819237

Enfile-bouton et fermeture éclair >

11⁵⁰ €



> Un outil polyvalent

L'embout très pratique permet de désenfiler chaussette et bas sans se pencher. Il permet également de vous chauffer sans effort en maintenant correctement le pied. Démontage en 2 parties idéales pour le transport. Longueur 59 cm. Coloris suivant arrivage.

RÉF. 817001

Désenfileur - chausse-pied >

16⁹⁰ €



> Très pratique au quotidien

Cet enfle-slip est destiné à tous ceux qui, pour une raison ou une autre, ne peuvent pas atteindre leurs pieds (personnes présentant des problèmes de hanche ou de dos, d'obésité, d'arthrose, etc...). Il suffit d'enfiler préalablement slips ou culottes et de le remonter grâce à ses poignées.

2 modèles disponibles : standard (ouverture 38 x 20 cm) ou XXL (ouverture 46 x 22 cm).

Enfle-slip pliable >

MODÈLE	RÉF.
Standard	819045
XXL	819046

62⁵⁰ €
71⁵⁰ €



> Une large prise pour tourner la clé sans douleur

Tourner une clé dans la serrure peut être une source de difficulté. Cette large poignée vous permet de faire le mouvement avec la main complète.

Longueur 12 cm.

RÉF. 817059

Tourne 3 clés >

8⁵⁰ €



> Pratique pour les intervenants à domicile

Coffre à fixer au mur à l'extérieur, avec code 3 chiffres à enregistrer. 10 codes enregistrables pour donner l'accès aux personnes de confiance comme le personnel médical. Dimensions : 10,5 x 6,5 x 6 cm. Alliage de zinc et aluminium.

RÉF. 817161

Coffre à clés extérieur >

21⁹⁰ €



Produit plus robuste

> Les jeux de cartes sans inconvénient

Ce support vous permet de glisser vos cartes à jouer et les maintenir fermement sans aucun effort. Il se pose également sur la table pour une utilisation encore plus facile. Dimensions : 20 x 10 cm.

RÉF. 851020

Lot de 2 supports de cartes polyvalent > 10⁵⁰ €



Dimensions : 13 x 9 cm.

RÉF. 851004

Jeu de 54 cartes géantes >

10⁹⁰ €



> Un diamètre très large et confortable

Ustensile très utile pour enfiler les pantalons assis ou debout. Rapide et facile à utiliser pour sous-vêtements et pantalons. Ajustez entièrement la largeur du pantalon à votre taille.

2 tailles disponibles : small pour une largeur de hanches 30 à 37 cm et large pour 37 à 44 cm.

RÉF. 819009

Loupe éclairante Supra >

41⁵⁰ €

+ Eco Part 0,05€



> Écrivez sans douleur

Grips souples à enfiler sur la plupart des stylos de taille standard afin d'adapter une prise ergonomique.

RÉF. 819038

Lot de 4 grips Confort > 8⁵⁰ €

> Ultra-stable

Ce support accueille la majorité de vos magazines et livres pour vous permettre de lire sans effort. Les 2 ergots sur le devant permettent de retenir les pages. Son inclinaison est réglable en fonction de vos désirs. Range-ment à plat très pratique pour le transport. Dimensions : 30 x 24 cm. Coloris gris.

RÉF. 817041

Pupitre de lecture Classic >

34⁹⁰ €



> Facile à utiliser sur une page entière

Loupe de la taille d'une page en acrylique rigide, idéale pour lire le journal ou dans votre des mots croisés. Taille A4 environ. Grossissement x 2.

RÉF. 819112

Page loupe rigide >

15⁵⁰ €



> Un support idéal en position assise

Il porte votre livre ou votre revue à votre place. L'élastique sur la tablette permet de tenir le livre ouvert. Piètement métallique et tablette inclinable en PVC. Idéal dans un fauteuil ou dans votre lit. Dimensions tablette 36 x 22 cm. Largeur entre les pieds 48 cm. 3 hauteurs : 40/45/50 cm. Poids 630 g.

RÉF. 819056

Support de lecture >

25⁹⁰ €



> Une aide précieuse pour les endroits sombres

Idéale la nuit, cette veilleuse sécurisera tous vos déplacements nocturnes. Format compact permettant de ne pas gêner les meubles autour.

Lumière Led bleue très économique : seulement 1 watt.

Bouton On/Off.

Dimensions : 7,5 x 7,1 cm.

RÉF. 819239

Veilleuse à économie d'énergie >

6⁹⁰ €

+ Eco Part 0,05 €

Nouveau



Une solution simple pour sécuriser les passages dangereux ou mal éclairés. Collez une bande lumineuse sur coin de meuble, appui de marche, commutateurs d'appareils... pour les distinguer plus nettement. Rouleau de 2 mètres, largeur de la bande : 2 cm.

RÉF. 819053

Rouleau adhésif lumineux >

6⁹⁰ €



Grâce à son revêtement rugueux, il assure un pas ferme sur toutes les surfaces lisses. La bande fluorescente assure la sécurité dans l'obscurité. Idéal pour vos escaliers à l'intérieur comme à l'extérieur. Haute résistance aux intempéries et aux UV. Rouleau de 2 m x 5 cm facilement coupable.

RÉF. 817245

Rouleau antidérapant et fluorescent >

9⁹⁰ €



> Les produits parlants

Ce réveil est très facile à utiliser : en appuyant sur une seule touche, il annonce l'heure exacte et la température. Vous réglez l'heure sans erreur grâce à l'annonce des heures et des minutes.

Fonction alarme. Mouvement quartz. Dimensions : 12 x 6,2 x 11 cm. Coloris aluminium/noir. Poids 180 gr. Fonctionne par piles.

RÉF. 817109

Réveil gros

chiffres
parlant >

25⁵⁰ €

+ Eco Part 0,05 €



Annnonce de l'heure, des minutes et de la température de la pièce en appuyant sur une seule touche (snooze). 3 types de sons d'alarme. Écran LCD rétro éclairé pour une excellente lisibilité de l'heure. Alimentation 2 piles AAA non incluses).

RÉF. 817328

Réveil fonction
vocale >

21⁵⁰ €

+ Eco Part 0,05 €



Nouveau

Fonction vocale, annonce de la date et de l'heure. Fonction alarme programmable. Aide aux réglages par annonce vocale. Diamètre 39,5 mm. Poids 32 gr.

RÉF. 817329

Montre
parlante
numérique >

42⁹⁰ €

+ Eco Part 0,05 €



Nouveau

> Programmable sur tout appareil électrique

Cette télécommande vous simplifie la vie pour les commandes les plus simples. Touches à fort contraste. Design ergonomique permettant de la poser droite ou la prendre plus facilement lorsqu'elle est couchée. Matériau ABS. Dimensions : 5 x 2,8 x 15 cm. Poids 70 gr. Fonctionne avec 2 piles LR3 non fournies. Garantie 3 ans.

RÉF. 817158

Télécommande
universelle
simplifiée >

12⁹⁰ €

+ Eco Part 0,05 €



> Surveillance des proches

Nouveau

Ce bouton SOS / assistance est un dispositif compact et portable conçu pour alerter des personnes qui ne sont pas à votre domicile lorsque vous avez besoin d'aide. Très important pour les personnes âgées vivant seules. Il suffit d'appuyer sur le gros bouton facilement accessible pour envoyer un signal de détresse instantané. Livré avec cordon. Il n'y a pas de frais mensuels ou récurrents associés à ce dispositif. Le bouton d'assistance peut être intégré à l'application Nedis SmartLife et le connecter à une passerelle Smartlife installée à votre domicile. Votre demande d'assistance arrivera à vos proches par cette passerelle, et par l'application. Attention : ne fonctionne qu'avec la passerelle Smartlife installée.

Dimensions : 3 x 4,5 x 1,2 cm. Poids 12 gr.

RÉF. 819247

Bouton d'assistance à distance >

42⁵⁰ € + Eco Part 0,17 €



Système Zigbee / Wifi à installer au domicile de la personne vivant seule. Permet de connecter des appareils, notamment le bouton d'assistance à l'application Smartlife. Dimensions : 5,6 x 6 x 5,6 cm.

Poids 56 gr.

RÉF. 819248

Passerelle Smartlife >

47⁹⁰ €

+ Eco Part 0,17 €





Ce tapis est la solution efficace pour une surveillance à distance des personnes âgées ou dépendantes (alzheimer, somnambulisme, etc...). Le récepteur déclenche une alarme dès que la personne pose un pied sur le tapis, même recouvert par un tapis de confort. Le récepteur peut être jusqu'à 50 mètres du tapis. Il peut être combiné à un bouton d'appel en option pour pouvoir appeler l'aidant sans avoir à sortir du lit. Le tapis avertisseur est antidérapant et fait seulement 1 mm d'épaisseur. Dimensions : Long. 100 x larg. 50 cm.

Tapis alarme de descente de lit >

DIMENSIONS	RÉF.
80 x 40 cm	819241
100 x 50 cm	819236

165 €


189 €

RÉF. 819244

Bouton d'appel sans fil > 20⁵⁰ €



Fabriquée en France



Ce tapis fonctionne en cas d'absence prolongée sur un fauteuil ou sur un lit. Lorsque le tapis capteur ne capte plus de pression, il déclenche une alarme sur le récepteur qui est placé jusqu'à 50 mètres. Il peut être combiné à un bouton d'appel en option pour pouvoir appeler l'aidant sans avoir à sortir du lit. Le tapis avertisseur est antidérapant et fait seulement 1 mm d'épaisseur. 2 dimensions disponibles : 35 x 35 cm, adapté à une assise et 80 x 35 cm, adapté à un lit.

Tapis alarme d'absence >

	MODÈLE	RÉF.
1	Fauteuil 35 x 35 cm	819242
2	Lit 80 x 35 cm	819243

125 €

149 €

> Appareil amplifié très complet

Téléphone à grosses touches très simple et pratique. Dispose de mémoires directes. Fonction mains libres. Fonction égaliseur de voix sur le combiné + Audio boost +30dB. Amplification jusqu'à 85 dB compatible prothèses auditives. Témoin lumineux de sonnerie.

RÉF. 817088
Téléphone
Swissvoice Xtra
1110 >

49⁹⁰ €

+ Eco Part 0,16 €



> Un vrai mobile simple et amplifié

Téléphone mobile doté de larges touches. Ecran QQVGA de 2,8 pouces avec appareil photo VGA. Bouton SOS au dos. Menu simplifié. Fonction Bluetooth 3.0. Mains libres. Mémoire RAM 48 Mo. Batterie 1700 mAh. Double SIM. Réseau 4G. Livré avec socle de charge.

Dimensions : 143 x 58 x 13,6 mm. Poids 116 gr.

RÉF. 817085
Téléphone mobile
Konrow >

69⁹⁰ €

+ Eco Part 0,10 €



> Pour les personnes désorientées

Horloge digitale affichant le calendrier complet et l'heure, utile pour les personnes désorientées. L'affichage contrasté en écriture blanche rend l'horloge très lisible, même pour les malvoyants. A poser grâce à ses pieds amovibles ou à accrocher au mur.

Alimentation secteur. Equipée d'une batterie interne permettant de sauvegarder les affichages en cas de coupure de courant. Réglage facile par 3 touches. Epaisseur 4,2 cm.

RÉF. 817094

**Horloge
calendrier
Ephemeris >**

169 €

+ Eco Part 0,30 €



Notre grande horloge calendrier (32 x 32 cm) permet de se repérer plus facilement dans le temps grâce à son affichage clair du jour, de la date et de l'année. Elle dispose d'une large partie horloge avec mouvement quartz. Elle indique aussi le matin ou l'après-midi. L'année se change manuellement grâce à une collection de chiffres fournis. Fonctionne avec 1 pile AA et 2 piles C non fournies.

Autostable sur un meuble ou fixable au mur.

Dimensions : larg. 32 x haut. 32 x prof. 10,5 cm.

Poids 1,7 kg.

RÉF. 817224

**Horloge
calendrier
Classic >**

125 €

+ Eco Part
0,17 €



> La date est dans l'ordre

Cette horloge permet d'afficher heure, minute, jour, date, mois et année clairement. L'affichage est disponible en 8 langages : français, anglais, allemand, italien, espagnol, hollandais, suédois et polonais. Fonctionne avec 2 piles de type AA. Réglage automatique de l'heure par le système européen DCF77. Fixation murale possible.

Dimensions : 28 x 19 x 2,7 cm.

RÉF. 817331

Horloge LCD Viso 10 Geomarc >

72⁹⁰ €

+ Eco Part 0,17 €



Nouveau

> Repérage en un regard des moments de la journée

Notre horloge a été étudiée pour les personnes désorientées et leur permet de se repérer plus facilement dans le temps. Ils peuvent visualiser, grâce à des dessins simples, des coloris étudiées et une seule grande aiguille à quel moment ils sont dans la journée.

Alimentation par 1 pile LR6 non fournie. Contour coloris argent.

Diamètre 30 cm.

Poids 600 g.

RÉF. 817171

Horloge 24h >

29⁹⁰ €

+ Eco Part 0,17 €





> Utile et économique

Grâce à cet ustensile, vous pouvez broyer vos comprimés pour les incorporer à un liquide, les couper pour respecter vos prescriptions et les ranger dans un petit compartiment prévu à cet effet. Se glisse facilement dans la poche, seulement 7,5 cm. Coloris bleu.

RÉF. 817060

Broyeur / coupe comprimé eco > 6³⁰ €

> Très coloré

Piluliers à ouverture facile pour les personnes ayant des difficultés de préhension : il suffit d'appuyer sur le bouton correspondant à la case.

Dimensions du compartiment : 3 x 3,5 cm.

RÉF. 817027

Pilulier semainier Color > 8⁹⁵ €

RÉF. 817323

Pilulier semainier Color double >

17⁵⁰ €



> Un repérage par couleur très pratique

Notre pilulier Pop permet d'avoir accès très facilement à chaque compartiment grâce à son système de ressorts. La boîte transparente est composée de 7 compartiments colorés pour chacun des jours de la semaine. Chacun des compartiments est séparé en 4 espaces pour différencier les repas de la journée.

Dimensions totales : 20 x 11 x 4 cm.

Dimensions d'un compartiment :

9 x 2,7 x 2,7 cm.

RÉF. 817275

Pilulier semainier Pop >

9⁹⁵ €



> Grande taille et qualitatif

Coque rigide à clip idéale pour les personnes mobiles. Dispose d'un espace de rangement simple et clair, avec 7 modules de rangement de chacun 4 cases. Chaque case peut contenir jusqu'à 15 gélules de taille standard.

Dimensions de l'étui : 16 x 13 x 4,5 cm. Dimensions du module : 13 x 4 x 2 cm. Dimensions du compartiment : 3 x 4 x 2 cm.

Pilibox 7.4 >

14³⁰ €



Modèle Nature

MODÈLE	RÉF.
Nature	817239
Hexago	817260



Modèle Hexago

> Une pochette de grande qualité

Notre pilulier semainier Evolution dispose d'une pochette cousue de grande qualité, fermée par une pression très pratique au quotidien. Il est composé de 7 larges compartiments de coloris différents et identifiés par le nom du jour, eux-mêmes séparés en 4 espaces pour différencier les repas de la journée. Partie transparente coulissante pour la prise de médicament. Se glisse dans votre sac et vous suit partout. Dimensions totales : 13 x 11 x 5 cm. Dimensions d'un compartiment : 11 x 3,6 x 1,9 cm.

RÉF. 817274

Pilulier semainier Evolution > 14⁹⁰ €



> Il vous rappelle qu'il faut prendre vos comprimés

Ce pilulier permet de programmer 5 alarmes quotidiennes aux heures que vous choisirez pour prendre vos médicaments. Il est équipé d'une fonction vibreur pour ne pas déranger votre entourage. Ecran rétro-éclairé pour une excellente visibilité. Les compartiments à l'arrière sont numérotés de 1 à 5 pour correspondre à l'alarme. Tient dans la poche. Répétition de l'alarme en cas de non prise. Dimensions : 6,5 x 6,8 cm. Poids 80 gr.

RÉF. 817112

Pilulier quotidien 5 alarmes > 19⁹⁰ € + Eco Part 0,17 €



> Un outil très compact

Notre coupe-comprimé coupe sans risque et parfaitement toutes les tailles et formes de comprimés. Grâce à son système unique, les comprimés sont centrés automatiquement. Equipé d'un compartiment pour conserver vos comprimés. Dimensions : 9 x 4,2 x 2,3 cm. Poids 25 gr.

RÉF. 817140

Coupe-comprimé > 4⁸⁰ €



> Rangez vos pilules pour une semaine

Ce pilulier est un organisateur semainier contenant une boîte transparente pour chaque jour de la semaine contenant elle-même 4 compartiments pour la journée complète. Idéal pour préparer à l'avance les traitements. Dimensions : 19 x 12 cm.

RÉF. 817014

Pochette pilulier semainier Ergo >

9⁹⁵ €



Ouverture encore plus facile avec l'ongle

> Respectez vos médicaments facilement

Petit pilulier 4 cases facile à ouvrir avec indication du moment de la journée. Coloris bleu. Dimensions : 85 x 30 x 25 mm.

RÉF. 817198

Pilulier quotidien >

2²⁰ €




Petit pilulier pour un traitement pour la semaine complète, 7 cases. Coloris vert. Dimensions : 150 x 32 x 26 mm.

RÉF. 817199

Pilulier semaine >

2⁵⁰ €



> Très pratique à mettre en place


Rampe en aluminium larmé munie d'un rebord pratique par pliage du matériau.

Renforts latéraux sur le dessous. Largeur 78 cm.


3 modèles disponibles :

- 0 à 3 cm d'obstacle (profondeur 14,5 + rebord 5,5 cm),
- 3 à 7 cm d'obstacle (prof. 34,5 + 5,5 cm),
- 5 à 15 cm d'obstacle (prof. 48,5 + 5,5 cm).

Seuil aluminium >



2



3



	MODÈLE	RÉF.
1	0-3 cm.	825092
2	3-7 cm.	825093
3	5-15 cm.	825094

46⁹⁰ €

105 €

155 €



> Le rampe la plus légère

Les rampes

Stepless Lite permettent une utilisation sans lever un poids nuisant aux transferts chez les personnes en fauteuil. Elles sont faciles à positionner, sans risque de blessure liée à la manipulation de métal. Charnières nylon. Coloris gris/jaune/bleu.

Dimensions : larg. interne/externe 73 cm. Plié sur 36,5 cm. Épaisseur plié 38 mm. Plié sur 39 cm. Épaisseur plié 106 mm. Hauteur de la bordure 25 mm. Un sac de transport pour fauteuil est disponible en option.

RÉF. 826201

Rampe Stepless Lite ultra légère 70 cm > 659 €

RÉF. 826204

Sac de transport pour rampe 70 cm > 70 €



> Une aide précieuse pour la personne accompagnante

Sa motorisation permet de motoriser un fauteuil roulant manuel et reste amovible. Adaptable sur la plupart des fauteuils manuels de largeur d'assise comprise entre 37 et 50 cm.

Ce modèle dispose de 2 roues et permet de motoriser le fauteuil jusqu'à 6,5 km/h. Poids avec batterie 19,2 kg. Son système unique permet de l'installer et l'enlever en quelques secondes. Commande avec réglage de la vitesse et marche arrière. Motorisation puissante 150W avec batterie 24V. Autonomie 16 kms avec un poids maxi 135 kg.

Livré complet avec système de fixation, batteries, commande et sangle de relevage.

RÉF. 824014

Powerstroll S Drive >

1120 €





MAXI
135 kg.

> Maniable et léger

Notre fauteuil de transfert Modulolight est idéal pour les transferts quotidiens à domicile ou en établissement. Il dispose d'une structure aluminium très robuste à double croisillon s'adaptant aux personnes jusqu'à 125 kg. Ses grandes roues souples (30 cm à l'arrière et 20 cm à l'avant) permettent des promenades en extérieur en tout confort. Il dispose de double freins de parking.

4 largeurs d'assise disponibles : 42,5, 45, 47,5 et 50 cm.

Dimensions hors-tout : larg. 58,5, 61 ou 63,5 x prof. 97 x haut. 92 cm. Poids de 14,2 à 14,8 kg.

Dimensions assise : larg. 42,5, 45 ou 47,5 x prof. 41 x haut. 49 cm. Haut. dossier 43 cm.

Dimensions plié : 72 x 27 x 65 cm.

2 coloris disponibles : gris métal ou rouge métal.

Fauteuil de transfert ModuloLight > 356⁹⁴ €

LARGEUR D'ASSISE	COULEUR	RÉF.
42,5 cm	Gris	874006G
	Rouge	874006R
45 cm	Gris	874007G
	Rouge	874007R
47,5 cm	Gris	874001G
	Rouge	874001R
50 cm	Gris	874009G
	Rouge	874009R



Nouveau

MAXI
125 kg.

ASSISE	RÉF.
42 cm	87401142
45 cm	87401145
48 cm	87401148

Notre nouveau fauteuil de transfert est équipé de freins tierce-personne avec freins de parking ainsi que des freins à lever sur les roues arrière. Dispose d'un dossier cassant pour faciliter le rangement et d'accoudoirs souples en polyuréthane. Roues arrière de grand diamètre 30 cm et roues avant 15 cm. Repose-pieds relevables. Ceinture de sécurité de série. Dispose également de poignées de transport pratiques sur les côtés de l'assise. Structure en acier gris anthracite à double croisillon.

3 largeurs d'assise disponibles.

Dimensions hors-tout : larg. 58 / 61 / 64 x prof. 91 x haut. 89,5 cm. Poids 10,5 kg.

Dimensions assise : larg. 42 / 45 / 48 x prof. 41 x haut. 44 cm.

Largeur entre accoudoirs 43,5 / 46,5 / 49,5 cm. Hauteur dossier 43 cm.


Fauteuil de transfert acier Mouveo >

356⁹⁴ €

> Simplement à poser

Plans inclinés adaptés à des hauteurs de passage plus importantes. Réalisées en caoutchouc plein très résistant à l'abrasion. Structure rainurée antidérapante.

Plan incliné caoutchouc >




HAUT.	LARG.	PROF.	POIDS	RÉF.	
5 cm	110 cm	41 cm	12 kg	825115	102 €
6 cm	110 cm	42 cm	13,8 kg	825116	128 €
7,5 cm	110 cm	46 cm	19,4 kg	825117	143 €
9 cm	90 cm	53,5 cm	21 kg	825118	170 €
10 cm	90 cm	53,5 cm	21,2 kg	825119	199 €



Ces rampes biseautées sont réalisées en caoutchouc antidérapant. La densité du matériau utilisé permet des passages avec un fauteuil sans déformation. Les rampes sont recoupables avec un simple cutter afin de les positionner dans les endroits non standards. Matériau sans PVC. Utilisation possible dans les pièces d'eau. Largeur 90 cm. Différentes hauteurs au choix en fonction de l'obstacle à franchir.

Rampes seuil en caoutchouc >

HAUT.	PROF.	RÉF.	
8 mm.	80 mm.	825056	22 €
15 mm.	140 mm.	825050	39 €
20 mm.	150 mm.	825051	47 €
25 mm.	150 mm.	825052	56 €
30 mm.	200 mm.	825053	73 €
35 mm.	200 mm.	825054	79 €
44 mm.	250 mm.	825055	85 €



> Repliez et refermez votre baie vitrée

Le côté repliable de cette rampe aluminium permet de refermer les portes et les baies vitrées. Très pratique car vous pouvez laisser la rampe à demeure à l'extérieur. Pieds à hauteur réglable de 5 à 10 cm. Largeur 75 cm. Structure aluminium. 2 longueurs disponibles : 80 cm fixe + 45 cm repliable ou 125 cm fixe + 45 cm repliable.

Rampe de seuil repliable Feal >

LONG.	RÉSIST.	RÉF.	
80 + 45	300 kg	825143	529 €
125 + 45	250 kg	825144	699 €



> Idéal pour franchir les baies vitrées

Notre rampe de seuil en aluminium à damier est idéale pour passer les baies vitrées ou les obstacles de 8 à 10 cm. Matériau résistant à la corrosion pouvant être installé à demeure en extérieur. Dimensions : Long. 100 x larg. 75 cm. Poids 6 kg.

RÉF. 826136

Rampe de seuil > **195 €**

> Idéal pour l'accès aux véhicules

Notre rampe valise permet un accès facile pour tous les fauteuils ou scooters. Grâce à ses larges rebords, vous serez guidés avec sécurité. Munie d'une poignée souple et confortable. Structure aluminium antidérapante.

7 longueurs disponibles. Largeur totale 78 cm. Largeur repliée 39 cm.

Rampe valise pliable Ergo >



LONG.	POIDS	RÉF.	
61 cm.	4,1 kg.	825044	130 €
91 cm.	6,1 kg.	825045	175 €
122 cm.	8,1 kg.	825134	235 €
152 cm.	10,2 kg.	825046	285 €
183 cm.	12,3 kg.	825047	360 €
213 cm.	18,3 kg.	825048	415 €
244 cm.	21,2 kg.	825135	435 €



> Ultra-légères

Nos rampes télescopiques Ergo en aluminium permettent un accès facile aux fauteuils manuels et électriques. Elles sont télescopiques pour être rangées dans un espace restreint.

Le maniement de nos rampes est très facile grâce aux pièces de contact en plastique, et grâce à son système de verrouillage permettant d'ajuster la rampe à n'importe quelle longueur. Elles disposent d'un antidérapant caoutchouté sous le rebord haut. Elles sont munies d'une poignée large et confortable pour le transport.

La paire en 152 cm se range sur 92 x 23 x 6 cm. Poids de la paire : 8,70 kg (4,35 kg l'élément).

La paire en 213 cm se range sur 128 x 23 x 6 cm. Poids de la paire : 12 kg (6 kg l'élément).

La paire en 300 cm se range en 3 parties sur 115 x 23 x 6 cm. Poids de la paire : 17,2 kg (8,6 kg l'élément)

Paire de rampes télescopiques Ergo >

LONG.	RÉF.	
152 cm	825040	275 €
213 cm	825041	395 €
300 cm	825091	595 €



> Confort et sécurité

Scoter confortable permettant de rouler en tout confort sur une grande distance. Idéal pour un usage quotidien et régulier.

Il est muni de roues gonflées de 29 cm de diamètre, et de suspensions aux 4 roues. Le siège grand confort est équipé d'un appui-tête, avec translation avant-arrière et pivotant à 90°. Largeur d'assise 46,5 cm. Affichage en continu de la charge batterie.

Équipé de feux LED et d'un rétroviseur à positionner à droite ou à gauche.

Moteur 700W 4500 rpm. Frein électro-magnétique. 2 batteries 12V 50 Ah. Autonomie 39 km en moyenne. Vitesse maximum 12 km/h.

Dimensions : Long. 120 x larg. 64 x haut. 115,5 cm. Poids 94 kg. Poids des batteries 30,5 kg.

2 coloris au choix : rouge ou noir.

Scoter Traveler Maxi > 2590 €



COLORIS	RÉF.
Rouge	824049ROUGE
Noir	824049NOIR



> Ultra-léger et pliant

Notre scooter pliant V8 permet d'être transporté beaucoup plus facilement, soit en le rangeant dans un coffre de voiture ou en le trainant comme une valise, grâce à sa poignée rétractable. Il est très compact une fois plié : 40 x 52 x 80 cm. Sa stabilité est impressionnante, grâce à ses 2 mini roulettes latérales.

Moteur situé sur la roue équipé d'un frein électromagnétique.

Équipé de 2 batteries à l'avant de 18V/7,8Ah. Guidon réglable en hauteur. Roue avant diamètre 20,5 cm, roues arrières diamètre 17,7 cm. Muni d'un port de charge USB.

Autonomie 16 kms. Conduite jusqu'à 8° d'inclinaison. Muni de roulettes anti-bascule.

Dimensions : 101 x 51,25 x 83,75 cm.

En option, une paire d'accoudoirs relevables est disponible, à installer directement sur le siège. En option également, vous pouvez choisir le chargeur externe qui permet de charger les batteries à votre domicile. De série, le chargeur secteur se branche directement sur le scooter.

RÉF. 824057

Scoter pliant V8 Light > 2150 €

OPTIONS	RÉF.
Accoudoirs relevables	824058
Chargeur externe	824059

49 €

99 €



Nouveau



Disponibilité avril 2025

> Economique et utile

Le Traveler est un scooter démontable sans outil en 3 parties (dont batterie démontable rapidement) pour un accès facile dans un coffre de voiture. Siège confort avec accoudoirs relevables et réglables en hauteur.

Utilisation sur une pente maximum de 15°. Roues pleines avant de 16 cm, arrière de 18 cm non marquantes. Siège pivotant à 360°. Batterie standard 24V 12 Ah. Chargeur secteur inclus.

Autonomie 16 kms. Vitesse maxi 8 km/h. Moteur 180W.

Dimensions : Long. 101 x larg. 48 x haut. 90 cm. Poids 48 kg. 3 coloris disponibles.

Scooter traveler > 975 €



COLORIS	RÉF.
Bleu	824052BLEU
Rouge	824052ROUGE
Gris	824052GRIS
Orange	824052ORANGE



> Un scooter confortable grâce à ses suspensions

Le scooter Traveler Plus est un petit scooter qui se faufile partout. Il se démonte sans outil en 4 parties pour faciliter le transport dans un coffre de véhicule. Il est équipé d'un siège capitonné confortable, pivotant à 360° et muni d'accoudoirs escamotables. Système de débrayage roue libre. Réglage en inclinaison du guidon.

Moteur 220W. Vitesse maxi 6,6 Km/h. Autonomie 20 kms.

Dimensions : Long. 113 x larg. 57 x haut. 94 cm. Poids 62 kg.

2 coloris disponibles : blanc et orange.

Scooter Traveler Plus >

1150 €



COLORIS	RÉF.
Bleu	824054BLEU
Rouge	824054ROUGE
Orange	824054ORANGE
Blanc	824054BLANC



> Ultra-léger !

Disponibilité mars 2025

Notre fauteuil New ID Mouv permet de se déplacer facilement en ville, sur terrain dur. Il peut être commandé grâce au joystick (positionnable à droite ou à gauche) piloté par l'utilisateur, mais aussi par l'accompagnant grâce à une commande qu'on peut positionner sur le dossier. Equipé d'une ceinture de sécurité, de poignées en mousse souple et de roulettes anti-bascule. Le frein électromagnétique permet au fauteuil de freiner seul et s'arrêter pour davantage de sécurité. Très facilement pliable à plat.

Structure en aluminium. 2 moteurs 180W. Batterie lithium 24V 6 aH. Vitesse maximum 6,8 km. Autonomie 12 kms.

Dimensions : Long. 94 x larg. 56 x haut. 98 cm. Hauteur d'assise 52 cm. Poids 16 kg (14,5 kg sans batterie).

Dimensions plié : 87 x 38 x 56 cm.

RÉF. 875039

Fauteuil de loisirs New ID Mouv >

999 €

Avec contrôleur arrière
pour la tierce personne



Nouveau



> Pliant pour entrer dans un coffre

Le fauteuil pliant Motorlight est un fauteuil de loisirs très facile à utiliser. Recommandé pour les personnes à mobilité réduite désirant se promener en accompagnant un proche. Il est équipé d'une assise et d'un dossier capitonnés confortables amovibles, de pneus pleins très souples, d'accoudoirs confort et d'un repose-pieds relevable. Chargement de la batterie lithium haute performance (20aH) sans la retirer du fauteuil. Fourni avec sac de transport sous l'assise et de roulettes anti-basculement. Moteur 2 x 180 W.

Structure pliante en aluminium. Roues de diamètre 30 cm à l'arrière et 20 cm à l'avant.

Dimensions hors-tout : larg. 67 x prof. 105 x haut. 94 cm. Poids 29 kg.

Dimensions plié : larg. 67 x prof. 80 x haut. 35 cm.

Dimensions assise : larg. 45 x prof. 42 x haut. 43 cm.

RÉF. 875025

Fauteuil pliant
MotorLight >

1990 €





> Des transferts en toute sérénité

Notre planche de transfert Ergo a été développée pour rendre les transferts plus sûrs et plus faciles. Sa forme incurvée permet de tourner plus facilement autour des obstacles. Elle est équipée de 2 découpes permettant d'accrocher les tubes de fauteuil. Le dessous est renforcé pour convenir aux personnes plus lourdes. Les 2 extrémités sur le dessous sont surmoulées avec un matériau antidérapant permettant de se transférer à partir de surfaces lisses. Dimensions : Long. 76 x larg. 24,5 x épaisseur 1,2 cm. Poids 1,9 kg. Coloris bleu-gris.

RÉF. 815066

Planche de transfert Ergo > **68⁹⁰ €**

> Entrez et sortez de votre voiture en un clin d'œil

Il permet de pivoter sans effort. 2 modèles disponibles : modèle souple épaisseur faible (2 cm) ne modifiant pas le confort du siège de voiture et modèle rigide capitonné avec rajout de mousse (ép. 4 cm) et revêtement type suédine.

Diam. 39 cm.

RÉF. 815016

1 Disque pivotant souple de voiture >

29⁹⁰ €

RÉF. 815098

2 Disque pivotant capitonné >

39⁹⁰ €



1



Idéal pour entrer et sortir d'un véhicule



2

> Un appui bien pratique

Un outil pratique pour prendre appui efficacement pour sortir plus facilement de son véhicule. Une fois inséré dans la gâche de la portière, vous pouvez vous y appuyer.

RÉF. 819036

Poignée de sortie de véhicule Handybar >

45⁹⁰ €



> Adaptable partout

Le Jumborest tient à la table par simple arc-boutement, son installation sans outil est rapide et stable. Le bras permet 3 positions de montage pour être compatible aux fauteuils munis d'accoudoirs. Il est idéal pour procurer un meilleur confort d'assise et un redressement postural. Le jumborest s'adapte sur tous les types de table d'épaisseur de 20 à 40 mm. Surfaces de contact avec la table antidérapantes.

Réalisé en polymère ultra-résistant. Dimensions tablette : prof. 28 x larg. 29/16 cm.

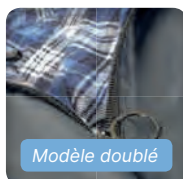
Repose-bras universel Jumborest > 86⁹⁰ €

COLORIS	RÉF.
Blanc	833021
Noir	833021N



La Poncho Plus s'enfile rapidement en cas de pluie, sans quitter le fauteuil. Il est équipé d'une capuche avec serrage et d'une ouverture par fermeture éclair sur le buste, fermeture manœuvrable des 2 côtés. Muni de 2 passages pour les barres de poussée, d'une poche intérieure, d'une bande réfléchissante à l'arrière et de 2 sangles de maintien sur les côtés. Tissu imperméable. 2 modèles disponibles : modèle standard et modèle doublé en microfibre tartan. Taille universelle (longueur à l'avant 98 cm).

Poncho plus >



Modèle doublé

MODÈLE	RÉF.
Standard	114008
Doublé	114004

57⁵⁰ €

89⁹⁰ €



> Une protection intégrale

Vêtement adapté à l'utilisation en fauteuil. Il s'enfile facilement lorsque l'utilisateur est assis. Vêtement élastiqué pour prendre le repose-pieds entier, équipé également d'un large rabat à l'arrière pour une protection optimale. Avec manches et capuche à lanières. Accès zippé à l'encolure et à la ceinture. Taille unique. Coloris bleu navy.

RÉF. 114052

Vêtement de pluie complet >

69⁹⁰ €



> S'adapte sur toutes les tubulures

Notre porte-parapluie universel permet de fixer un parapluie facilement sur une majorité de support, avec des tubes de forme différente. Dispose de 2 parties déclipables, permettant de prendre votre parapluie à pleine main. Matériau plastique.

RÉF. 114044

Porte-parapluie universel > 35⁹⁰ €





S'attache derrière le dossier du fauteuil afin de limiter le glissement en avant. Grande largeur pour le confort du patient.
Long. 1,80 m. Haut. 20 cm.

RÉF. 815117

Ceinture ventrale > 27⁹⁰ €



Contention douce du bassin.
Longueur 1,50 m.

RÉF. 815111

Ceinture pelvienne >

35⁹⁰ €



Se fixe derrière le dossier du fauteuil afin de limiter le glissement et le basculement en avant. Long. 1,50 m. Longueur bretelle 1,20 m.

RÉF. 815118

Ceinture abdominale à bretelles >

42⁹⁰ €

Version améliorée avec un tissu rembourré et respirant 3 couches pour le maintien complet et le contrôle postural. Equipée de 2 boucles haute qualité. Toutes les parties en contact avec la peau sont en textile pour un meilleur confort d'utilisation.

Tour de taille maxi
162 cm.

RÉF. 829128

Ceinture pelvienne à bretelles respirante >

52⁹⁰ €



> S'adapte sur tous les fauteuils

Sac en nylon robuste et imperméable équipé de poches à fermeture Eclair. S'attache au fauteuil par 2 sangles. Dimensions : 30 x 35 x 15 cm.

RÉF. 114013

Sac adaptable sur fauteuil >

24⁵⁰ €



> Imperméable et respirant

Coussins réalisés à partir de fibres de polyester siliconées, donnant un confort souple et résilient. Enveloppe en polyuréthane enduite imperméable et désinfectable à froid, respirant. Coloris noir ou noir/fibres grises.

Modèle rond diam. 45 cm x haut. 9 cm. Modèle carré 44 x 44 x 9 cm. Ouverture interne diam. 14 cm. Poids 740 gr.

RÉF. 829013 - **Coussin bouée fibres rond >**

44⁵⁰ €

RÉF. 829145 - **Coussin bouée fibres rond confort >**

45⁵⁰ €

RÉF. 829014 - **Coussin bouée fibres carré >**

59⁹⁰ €



> Stable et sécurisant



Structure en aluminium anodisé diamètre 25mm. Poignées PVC.

Dimensions au sol : larg. 60 x prof. 47 cm. Hauteur poignées réglable en 8 positions de 77 à 96,5 cm. Larg. entre les poignées 43 cm. Poids 2,55 kg.

RÉF. 826068

Cadre de marche pliant >

53⁸¹ €



Équipé de 2 roulettes pour favoriser les déplacements.

Structure en aluminium anodisé diamètre 25mm. Poignées PVC.

Dimensions au sol : larg. 60 x prof. 49,5 cm. Hauteur poignées réglable en 8 positions de 77 à 96,5 cm. Larg. entre les poignées 43 cm. Poids 3,4 kg.

RÉF. 826076

Cadre de marche pliant 2 roues > 57⁹⁰ €

> Le moins encombrant

Notre cadre de marche mini vous permet de sécuriser vos déplacements à votre domicile sans trop prendre de place. Très bonne stabilité. Se range à plat. Coloris aluminium.

Dimensions hors-tout : larg. 52 x prof. 58 x haut. 81,5 / 91,5 cm. Largeur des poignées 38,5 cm. Poids 2,60 kg.

RÉF. 826207

Cadre de marche Mini >

72⁹⁰ €



> Un classique très sécurisant

Idéal pour les déplacements à l'intérieur ou pour les extérieurs tassés. Pliage à plat très pratique. Assise mousse confort. Coloris vert anglais nacré. Dim. hors-tout : larg. 54 x prof. 62 x haut. poignées 79 / 93 cm Assise : 40 x 20 cm. Haut. d'assise 52 cm. Larg. entre les poignées 44,5 cm. Poids 3,2 kg.

RÉF. 826045

Rollator 2 roues Classic acier >

54⁹⁰ €



Idéal pour les déplacements à l'intérieur ou pour les extérieurs tassés. Pliage à plat très pratique. Assise mousse confort. Coloris vert anglais nacré. Dim. hors-tout : larg. 54 x prof. 62 x haut. poignées 79 / 93 cm Assise : 40 x 20 cm. Haut. d'assise 52 cm. Larg. entre les poignées 44,5 cm. Poids 3,2 kg.

RÉF. 826186

Rollator 2 roues Classic aluminium >

57⁵⁰ €



> Avec dossier confort

Une belle évolution du rollator 2 roues grâce à sa structure travaillée et son dossier rembourré. Il est équipé de patins à l'arrière permettant de pouvoir le faire glisser pour une déambulation plus fluide. Hauteur des poignées réglable. Structure robuste en aluminium ultra-léger.

Dimensions hors-tout : larg. 60 x prof. 60 x haut. 86/94 cm. Poids 3,6 kg.

Dimensions assise larg. 35 x prof. 28 x haut. 54 cm.

RÉF. 826026

Rollator 2 roues Evolution > 104 €





> Rollator ultra-léger économique

Rollator 2 roues avec siège intégré et poignées anatomiques. Roues avant de diamètre 15 cm fixes. Structure pliable en acier et pièces en thermoplastique.

Dimensions : larg. 56 x prof. 56 x haut. 85/91 cm. Hauteur assise 53 cm. Largeur des poignées 40 cm. Poids 3,1 kg. 3 coloris disponibles : bleu, turquoise ou pistache.

RÉF. 826225*

* AJOUTER LA COULEUR

Rollator AIR-ON >

107 €



> Rollator ultra-léger équipé

Ce rollator dispose d'un siège, d'un sac à provisions amovible, d'un dossier sécurisant et du kit de freinage par appui sur les roues arrière. Structure pliable en acier et pièces en thermoplastique. Dimensions : larg. 56 x prof. 56 x haut. 85/91 cm. Hauteur assise 53 cm. Largeur des poignées 40 cm. Poids 3,5 kg.

3 coloris disponibles : bleu, turquoise ou pistache.

RÉF. 826224*

* AJOUTER LA COULEUR

Rollator AIR-ON Plus >

144 €



> Rollator ultra-léger aluminium

Le rollator Kamaleon bénéficie d'une conception très légère et maniable. Il dispose de poignées anatomiques confortables et d'un siège pour se reposer. Muni de 4 roues 15 cm. La structure est pliable facilement et les poignées sont réglables en hauteur. 3 coloris disponibles : bleu, turquoise ou corail.

Dimensions : larg. 58 x prof. 56 x haut. 85/94 cm. Hauteur d'assise 53 cm. Poids 2,95 kg.

RÉF. 826219*

* AJOUTER LA COULEUR

Rollator 2 roues Kamaleon >

139 €

> Pliable et peu encombrant

Notre rollator Neo Dandy permet de déambuler avec sécurité à l'intérieur du domicile. Il permet de servir et desservir votre table sans avoir à porter les éléments, avec son large plateau. Structure légère et pliable grâce à une poignée centrale très pratique. Le porte-mains capitonné est réglable en hauteur et le frein central se transforme en frein fixe quand on l'actionne vers le bas.

Dimensions hors-tout : larg. 58 x prof. 68 x haut. 88 à 92,5 cm. Haut. plateau 73 cm.

2 coloris disponibles : bleu shiny/poignée marron et rose/poignée noire.

Rollator d'intérieur Neo Dandy > 169 €



MAXI
100 kg.

COLORIS	RÉF.
Bleu	826294BLEU
Rose	826294ROSE

Nouveau

> L'assise ne vous gêne plus pour marcher

Le rollator 2 roues Modulo permet d'être utilisé sans la gêne d'une assise au centre du cadre, tout simplement en la soulevant et en la faisant basculer vers l'avant. Lorsque l'utilisateur souhaite l'utiliser, il suffit de la replacer sur les supports. Le réglage en hauteur des poignées se fait par levier et indexation. Structure en aluminium très résistante.

Dimensions hors-tout : larg. 59 x prof. 55 x haut. 83 à 97 cm en 5 positions. Poids 4,8 kg.

Dimensions assise : larg. 39 x prof. 34 x haut. 50 / 53 / 56 cm.

RÉF. 826038

Rollator 2 roues Modulo >

94⁹⁰ €



MAXI
136 kg.

Nouveau : assise réglable en hauteur

> Roues avant pivotantes

Rollator très maniable et sécurisant grâce à ses patins arrière et ses double-roues avant multi-directionnelles. Structure pliable pour le transport et le rangement. Roues de diamètre 15 cm. Poignées anatomiques. Structure en aluminium et pièces en thermoplastique. Dimensions : larg. 57 x prof. 66 x haut. 83/95 cm. Hauteur assise 53 cm. Poids 3,2 kg.

RÉF. 826223.*

*** AJOUTER LA COULEUR**

Rollator 2 roues ARA-D > 165 €

RÉF. 826220

Système de freinage par appui > 29⁹⁰ €



MAXI
130 kg.

En option : kit de freinage

> Une structure ovale très élégante

Le rollator Neo Classic permet de combiner sécurité et design. Il est équipé d'une large assise avec poignée de transport et d'un dossier capitonné relevable. Son sac en mesh sous l'assise est amovible. Equipé de roues avant 15 cm souples non marquantes. Système de pliage facile grâce à la barre sous l'assise.

Dimensions hors-tout : larg. 52 ou 57 cm (inversion des roues) x prof. 59 à 65 x haut. 80 à 97 cm en 6 positions (par rapport à l'assise 32 à 44 cm). Largeur de passage 42,5 cm. Dimensions assise : larg. 36 x prof. 24 x haut. 47 à 54 cm en 4 positions. Poids 5,9 kg.

Rollator Neo Classic > 132 €

COLORIS	RÉF.
Blanc nacré	826019BLANC
Orange	826019ORANGE



MAXI
136 kg.

> Sortez avec des coloris toniques

Notre rollator Neo Fashion allie fonctionnalité et modernité grâce à sa peinture pailletée au coloris vif. Il dispose d'un dossier confortable relevable en hauteur pour le pliage. L'assise est recouverte d'une housse confort mousse + mesh. Livré avec sac de course amovible. Roues souples et non marquantes de 20 cm. Nouveau système de freinage plus sûr. Maintenant livré avec porte-canne. Dimensions hors-tout : larg. 63 x prof. 70 à 77 x haut. 85 à 102 cm en 5 positions (par rapport à l'assise 31 à 40 cm). Largeur de passage 45 cm. Dimensions assise : larg. 37 x prof. 25 x haut. 53 à 61 cm. Poids 6,4 kg.

Rollator Neo Fashion >

149 €

COLORIS	RÉF
Bleu électrique	826240B
Vert tonique	826240V



MAXI
136 kg.

> Robuste et très léger : 5,6 kg !

Notre rollator Neo Dynamic permet de se déplacer en toute sécurité en intérieur comme en extérieur. Grâce à son faible encombrement, il permet de passer les portes facilement, son plateau permet au rollator de servir de desserte. Ses larges roues de 20 cm sont également idéales pour l'utilisation à l'extérieur. Livré avec plateau et panier amovible. Structure en aluminium pliable. Frein sur toute la longueur. Dimensions hors-tout : larg. 56,8 x prof. 75 x haut. 86 à 97 cm. Poids 6,6 kg. Largeur poignée 50 cm.

Rollator Neo Easy > 155 €

COLORIS	RÉF
Bleu électrique	826303BLEU
Blanc nacré	826303BLANC

MAXI
136 kg.



> Le rollator 4 roues économique

Notre rollator Primo vous permet de sortir dans de bonnes conditions de sécurité. Equipé de 4 roues en PVC plein pivotantes à l'avant et fixes à l'arrière de diamètre 20 cm. Livré avec un porte-canne à disposer au choix à droite ou à gauche, un panier de course en acier (dimensions : larg. 40 x prof. 27 x haut. 16 cm) et un plateau de service en polyéthylène transparent dimensions 39 x 25,5 cm. Poignées de freins englobantes avec frein de parking vers le bas. Structure pliable en acier robuste avec porte-bagages en plastique résistant à 5 kg.

Dimensions au sol : larg. 59 x prof. 72 cm. Poids 9 kg.

Hauteur des poignées réglables de 80 à 93 cm. Hauteur d'assise 59 cm.

RÉF. 826236

Rollator 4 roues Primo > 89⁹⁰ €



> Sortez, c'est essentiel

Notre rollator 4 roues est fabriqué à partir d'une structure aluminium résistante et légère pour une meilleure maniabilité. Il vous permettra de vous promener à l'extérieur sur tous les terrains grâce à ses larges roues de 19 cm. Son siège en mousse souple vous donnera un confort exceptionnel pendant vos pauses. Dossier relevable pour faciliter le rangement et amovible. Serre-fil pratique pour que le fil du frein ne gêne pas. Sac imperméable amovible. Coloris bleu nuit.

Dimensions hors-tout : larg. 60 x prof. 74 x haut. 82 à 97,5 cm.

Poids 6,5 kg.

Dimensions assise : larg. 35 x prof. 33 x haut. 58,5 cm. Larg. entre les poignées 47,4 cm.

RÉF. 826078

Rollator 4 roues

aluminium > 125 €



> Ultra robuste

Notre rollator Neo Strong dispose d'une assise textile confortable et d'un dossier souple. Sa structure très robuste lui permet de résister à un poids de 150 kg. Ses larges roues de 20 cm de diamètre et ses passes-trottoirs sont très pratiques pour un maniement facile. Livré avec un porte-canne et un sac filet amovible.

Dimensions hors-tout : larg. 60,5 x prof. 67 x haut. 81 / 96 cm. Poids 7,9 kg.

Dimensions assise : larg. 40 x prof. 22,5 x haut. 58 cm.

RÉF. 826244

Rollator Neo Strong > 195 €



> Caractéristiques haut de gamme

Le rollator Stylus vous permettra de vous promener en extérieur, avec un appui sécurisant et ultra-léger. Le réglage en hauteur des poignées souples et anatomiques se fait très facilement par indexation. Il est équipé de série d'un dossier pour s'asseoir confortablement, d'un porte-canne, de passe-trottoirs, d'un sac de transport amovible, d'un système de verrouillage en position plié et de 2 roues en TPE très antidérapantes.

Existe en 2 tailles différentes (M ou L).

Dimensions hors-tout : larg. 61 x prof. 67 x haut. poignées 67 / 86,5 cm en 7 positions (M) ou 75 / 99,5 cm en 10 positions (L).

Dimensions assise : larg. 44 x prof.

20 x haut. 53 cm (M) ou 60 cm (L).

Poids : 6,5 kg (M) ou 6,7 kg (L).

Coloris champagne mat.

826300MCHAMP

Rollator Rehasense Stylus M >

826300LCHAMP

Rollator Rehasense Stylus

L >

239 €



> Double pliage pour un rangement compact

Le rollator Neo Light dispose d'une structure stable et rigide. Sa conception unique permet, simplement en remontant l'assise, de le plier en largeur, mais aussi en profondeur, en rapprochant les roues arrière des roues avant, ce qui offre un gain de place important. Equipé d'un porte-canne rabattable et d'un réglage des poignées facile par indexation.

2 tailles disponibles : M ou L :

Dimensions hors-tout : larg. 60,5 x prof. 64 (M) ou 68 (L) x haut. 81,4/94,3 cm (M) ou 84/97 cm (L). Largeur entre les poignées 43 cm.

Poids 7,6 kg (M) ou 7,7 kg (L).

Dimensions assise larg. 43 x prof. 20,5 x haut.

51 cm (M) ou 60 (L) cm.

Rollator pliant Neo Light >



TAILLE	RÉF
M	826027M
L	826027L

199 €

209 €



1 Sac polyester + PVC.

Capacité 5kg

RÉF. 826033

Sac rollator Neo Light >

16⁹⁰ €



> Faites vos courses sans avoir à trainer votre cabas

Le chariot Go Up vous permet de faire vos courses ou transporter vos affaires sans les porter ou les traîner. Il s'utilise comme une poussette, ce qui limite totalement les efforts, même chargé. Les roues avant sont multi-directionnelles, permettant une maniabilité exceptionnelle. Sa poignée de poussée capitonnée se règle en hauteur pour votre confort de promenade.

Il est équipé d'un sac renforcé de 39,5 l + une pochette isotherme de 6 sur l'avant. L'ensemble est amovible pour le nettoyage. Système de pliage rapide et compact avec système de sécurité. Dimensions : larg. 48 x prof. 40 (plié 30) x haut. 100 cm. Poids 5 kg. Structure aluminium.

Chariot de loisir Go Up > 189 €

COULEUR	RÉF.
Rouge	82800rouge
Navy	82800jeans
Anthracite	82800gris



> Avec assise et freins de parking

Le Neo Baladeo vous permet de faire les courses sans effort, simplement en le poussant. Sa poignée réglable en 2 hauteurs est équipée d'un frein-barre centrale avec loquet de verrouillage quand vous désirez vous asseoir. Equipé d'accoudoirs souples. Double-roues avant multi-directionnelles ou droites avec loquet. Structure en aluminium et sac en polyester coloris noir.

Dimensions hors-tout : larg. 52 x prof. 58 x haut. 89/93 cm. Poids 4,8 kg.

Dimensions assise : larg. 37 x prof. 30 x haut. 48 cm.

RÉF. 828012

Chariot de course Neo Baladeo > 139 €



> Un minimum d'encombrement une fois plié

Ce rollator 2 roues permet de déambuler en toute sécurité grâce à ses roues avant de 15 cm et ses 2 patins arrière glissants. Vous pouvez le ranger dans un coffre de voiture très facilement grâce à son système de pliage unique. Structure en aluminium gris anthracite anodisé. Poignées en mousse confortables.

Dimensions hors-tout : larg. 63 x prof. 60 x haut. poignées de 83,5 à 101 cm en 5 positions. Largeur entre les poignées 40 cm. Largeur entre les pieds 57 cm. Poids 3,2 kg.

Dimensions replié : 17 x 13 x 91,5 cm.

RÉF. 826295

Rollator parapluie >

85 €





> Un système de pliage compact


Notre rollator Neo Fold Evolution présente de nombreuses caractéristiques importantes, en plus de son design élégant. Il dispose d'un dossier confortable et capitonné, de poignées anatomiques souples et d'un porte-cannes pratique. Pour votre sécurité, il est équipé de freins haute friction et de nombreux catadioptrés. Très larges roues de 25 cm à l'avant et 20 cm à l'arrière pour une meilleure maniabilité. Clapet de sécurité en position pliée.

Dimensions hors-tout : larg. 62 x prof. 68 x haut. 80 à 95 cm en 7 positions indexées. Largeur de passage 44 cm.

Dimensions assise : larg. 44 x prof. 23 x haut. 55 cm. Poids 7,9 kg. 3 coloris disponibles : gris mat, champagne pailleté ou blanc nacré.

Rollator Neo Fold Evolution > 205 €

	COLORIS	RÉF
1	Champagne	826024CHAMPAGNE
2	Gris mat	826024GRIS
3	Blanc nacré	826024BLANC



MAXI
136 kg.

> Vous marchez à l'aller, on vous pousse au retour

Notre rollator Victor se convertit facilement en fauteuil de transfert, il suffit de déplier la palette repose-pieds et changer le sens du dossier. Idéal pour marcher en toute sécurité et être ramené assis en cas de fatigue. Equipé d'un siège rembourré, de poignées et d'un dossier en mousse.

Système de freinage simple + parking. Coloris bordeaux.

Larges roues de diamètre 20 cm.

Dimensions hors-tout : larg. 60

x prof. 65 x haut. poignées

78 à 89 cm en 6 positions.

Poids 8,8 kg.

Dimensions assise : larg. 35 x

prof. 32 x haut. 52 cm. Larg.

entre accoudoirs : 45,5 cm.

RÉF. 826228

**Rollator de transfert
Victor >**

179 €



MAXI
110 kg.



> Un rollator Premium à prix raisonnable

Le Rehasense Server est un rollator ultra-léger en aluminium avec une structure unique en tube triangulaire lui garantissant rigidité et robustesse. Livré avec porte-canne, sac pliant et amovible et passe-trottoirs. Siège tissé confortable de forme ergonomique. Poignées souples confortables. Roues à gomme tendre TPE de diamètre 20 cm. Freins haute efficacité. Idéal pour des utilisateurs mesurant 1,50 m à 2 m.

Disponible en version standard coloris blanc ou champagne, en version XL coloris gris satellite. Dimensions hors-tout : larg. 61 (XL 69) x prof. 68 (XL 68) x haut. M 66/86 cm - L et XL 74/102 cm. Dimensions assise : larg. 46 (XL 55) x prof. 17 x haut. M 55 cm - L et XL 62 cm.

Poids : M 6,8 kg - L 7,0 kg - XL 7,9 kg.

Poids max utilisateur : M et L 150 kg - XL 200 kg.

Rollator Server >

285 €

MODÈLE	COLORIS	RÉF.
Server M	Blanc	826247MBLANC
	Champagne	826247MCHAMP
Server L	Blanc	826247BLANC
	Champagne	826247CHAMP



Garantie
8 ANS

> Le plus léger, en carbone, seulement 5 kg

Le rollator Athlon est un rollator en carbone et aluminium lui garantissant rigidité, robustesse et légèreté. Livré avec porte-canne, sac pliant et amovible et passe-trottoirs. Siège tissé confortable de forme ergonomique. Poignées souples confortables. Roues à gomme tendre en TPE de diamètre 20 cm. Freins haute efficacité.

Disponible en 2 tailles : medium (taille utilisateur 135 à 170 cm) ou large (taille utilisateur 150 à 200 cm) en coloris anthracite.

Dimensions hors-tout : larg. 61 x prof. 68 x haut. 66 à 86 cm ou 74 à 102 cm. Poids 5,2 kg (M) ou 5,4 kg (L).

Dimensions assise : larg. 46 x prof. 17 x haut. 55 ou 62 cm.

Rollator carbone Athlon >

565 €

MODÈLE	RÉF.
Medium	826246M
Large	826246L



MAXI
150 kg.

Le rollator Allround de Saljol dispose de caractéristiques premium. Il est muni de grandes roues très souples et absorbantes pour atténuer toutes les rugosités des chemins (25 cm de diamètre à l'avant). Les passe-trottoirs sont positionnés pour faciliter le basculement du rollator. Le liège est utilisé pour les poignées, freins, poignées de pliage, il absorbe les chocs et la chaleur, résiste aux UV et à l'abrasion, reste antidérapant même avec des mains humides. Avec ses 30 réflecteurs disposés sur le cadre, les pneus et les poignées, restez visible même dans l'obscurité. Le sac fourni de série a une capacité de 5 kg.

Dimensions hors-tout : larg. 61 x prof. 69 x haut. 76 à 88 cm (M) ou 81 à 103 cm (L).

Dimensions assise : larg. 46 x prof. 18,5 x haut. 54 cm (M) ou 62 cm (L).

Poids 6,5 ou 6,6 kg.

Rollator Allround Saljol > 449 €

TAILLE	COLORIS	RÉF
M	Gris perle	826296GRM
	Vert forêt	826296VEM
L	Gris perle	826296GRL
	Vert forêt	826296VEL



Le rollator carbone de Saljol dispose de caractéristiques premium. Il est muni de grandes roues très souples et absorbantes pour atténuer toutes les rugosités des chemins (25 cm de diamètre à l'avant). Les passe-trottoirs sont positionnés pour faciliter le basculement du rollator. Le liège est utilisé pour les poignées, freins, poignées de pliage, il absorbe les chocs et la chaleur, résiste aux UV et à l'abrasion, reste antidérapant même avec des mains humides.

Avec ses 30 réflecteurs disposés sur le cadre, les pneus et les poignées, restez visible même dans l'obscurité. Le sac fourni de série est un sac intelligent qui permet d'être retiré d'une seule main. En plus de l'Allround, les freins sont munis d'un système de freinage partiel, réglable, limitant la vitesse du rollator en descente.

Dimensions hors-tout : larg. 61 x prof. 67 x haut. poignées 76 à 88 cm (M) ou 81 à 103 cm (L). Dimensions assise : larg. 45 x prof. 18,5 x haut. 54 cm (M) ou 62 cm (L).

Poids 5,8 kg.

Rollator carbone Saljol > 659 €

TAILLE	COLORIS	RÉF
M	Bleu nuit	826297BLM
	Rouge cuivre	826297ROM
L	Bleu nuit	826297BLL
	Rouge cuivre	826297ROL



	OPTIONS	RÉF
1	Dossier grand confort	826298
2	Porte-canne	826299
3	Sac Design	826305
4	Parapluie	826306

49 €

19 €

149 €

99 €

> Design haut de gamme

Le rollator Space dispose d'une structure unique en X qui permet de limiter son poids tout en gardant robuste et rigidité. Il dispose de larges roues en TPE antidérapantes et de freins haute performance. Structure en aluminium. Coloris gris satellite.

Dimensions hors-tout : larg. 62 x prof. 66 x haut. 78 / 102 cm en 10 positions. Poids 5,7 kg.
Dimensions assise : larg. 46 x prof. 17 x haut. 62 cm.

RÉF. 826276

Rollator Rehasense Space >

299 €

Livré avec
dossier



> Robuste et léger

Le rollator Laser est le plus économique de la gamme Rehasense, et pourtant il garde des caractéristiques premium : larges roues en TPE antidérapantes, freins haute performance et poignées anatomiques souples. Son système de pliage simple permet de le plier, le replier, le ranger ou le porter.

Structure en acier allégé.

Coloris blanc/noir.
Dimensions hors-tout : larg. 62,5 (plié 40,5) x prof. 66 x haut. 77 / 99 cm. Poids 7,5 kg.

Dimensions assise : larg. 44,5 x prof. 17 x haut. 60 cm.

RÉF. 826049

**Rollator Rehasense
Laser >**

185 €



> Un rollator vraiment tout terrain

Accédez à la vraie liberté avec notre rollator Neo Fun. Il permet de rouler sur les routes et chemins sans problème.


Il dispose d'un côté d'un porte-gourde ou bouteille et de l'autre d'un porte-canne 2 points. Il est muni d'une assise souple et d'un dossier confort, avec un loquet de verrouillage en position plié. Freins haute qualité. Structure aluminium légère et rigide. Coloris blanc nacré.

Dimensions hors-tout : larg. 69 x prof. 71 x haut. des poignées 87 / 101 cm.

Dimensions assise : larg. 46 x prof. 21 x haut. 57 cm. Poids 8,2 kg.

RÉF. 826025

Rollator tout-terrain Neo Fun > 249 €



Canne en aluminium pliable en 5 parties pour se ranger facilement dans un sac. La large extrémité en ABS montée sur axe rotatif glisse facilement sur la chaussée. Extrémité équipée d'un réfléchissant rouge pour une meilleure visualisation des autres passants. Longueur dépliée 133,5 cm, pliée 30,2 cm.

RÉF. 816097

Canne blanche pour non-voyant > 19⁹⁰ €



Permet de marcher en toute sécurité, autostable et toujours à portée de main.

Hauteur réglable de 67 à 90,5 cm en 10 positions. Structure aluminium. Base de diamètre 14,5 cm. Poids 460 gr.

RÉF. 816038

Canne
quadripode
Classic >

22⁹⁰ €



Un outil indispensable

Ce support vous procure de la stabilité et votre canne tient seule debout. Il vous apporte un confort de marche supplémentaire en réduisant les impacts au niveau du bras et du poignet. S'adapte sur la majorité des cannes. Tous terrains. Diamètre interne 19 mm, diamètre 8 cm.

RÉF. 816072

Pied autostable pour canne > 7⁶⁰ €



Canne légère en aluminium avec un embout tripode pratique et stable. Hauteur réglable de 72,5 à 95,3 cm. Base 22,4 x 24 cm avec renfort.

RÉF. 816011

Canne tripode
Classic >

24⁹⁰ €



> Une incroyable stabilité

La canne de marche Stabilicane dispose d'un embout stabilisateur révolutionnaire. Cet embout pivote à 360°, ce qui donne un effet très dynamique et sécurisant à la marche. Lorsque vous la posez, la canne tient debout seule, avec une extraordinaire stabilité. Elle est pliante. La poignée ergonomique en bi-matière souple est très confortable.

Structure en aluminium léger et résistant. Hauteur réglable de 77 à 95 cm. Diamètre base 9 cm. Poids 400 gr. 4 coloris disponibles.

Canne de marche Stabilicane >

23⁹⁰ €



COLORIS	RÉF.
Noir	816200NOIR
Bleu	816200BLEU
Rouge	816200ROUGE
Violet	816200VIOLET



> Cannes 100% françaises

Nos cannes disposent de nombreuses avancées techniques, d'abord leur tube d'aluminium high tech auto-portant, qui leur confère rigidité optimale et poids réduit. Sa capacité de réglage unique permet de s'adapter à tous les utilisateurs : poignée réglable de 69,5 à 93,5 cm en 14 réglages. Elles sont équipées d'un système de réglage anti-éjection.

Aluminium finition martelée. Fonctionnement anti-bruit. Embase articulée avec dispositif anti-perforation et effet amortissant.

Modèle standard disposant de toutes les innovations des cannes Ergo. Poids d'une canne : 450 g. Vendues à la paire.

Disponibles en noires, beiges, bleues, blanches et violettes.

RÉF. 816046

Paire de cannes SafeWalk >

32⁵⁰ €



Modèle disposant d'appuis de la main et de l'avant-bras ultra-confortables. Ce matériau unique est souple, doux, antidérapant et d'une épaisseur double. Poids d'une canne : 465 g. Vendues à la paire.

Disponibles en noires, bleues ou violettes.

RÉF. 816047

Paire de cannes Opti Confort >

36⁹⁰ €



Modèle unique breveté disposant d'un amortisseur intégré afin d'absorber les chocs. Elle est équipée des appuis de la paume et antébrachial comme l'Opti Confort. Poids d'une canne : 600 g. Vendues à la paire. Coloris blanc/noir.

RÉF. 816049

Modèle Ergo Dynamic 60/75 kg >

52⁵⁰ €



> Toujours à portée de main

Notre canne de marche pliante permet une marche sûre et confortable grâce à sa structure robuste en aluminium. La nouvelle poignée a été conçue pour toutes les tailles de main, en améliorant le confort.

Se plie en 4 parties et reste pliée grâce au lien plastique fourni, idéal pour la ranger facilement dans votre sac.

Équipée d'une dragonne textile, d'une housse plastique et d'une bague de maintien en position pliée.

Hauteur réglable de 83 à 93 cm.

6 coloris disponibles : noir, coffee ou 4 décors (écossais, ronce de noyer, flora ou orchid).

Structure en aluminium légère, seulement 300 gr.

Canne de marche pliante >



> Une canne de marche de qualité

Notre canne de marche permet une marche sûre et confortable. Elle est réglable en hauteur de 75 à 98 cm. Equipée d'une dragonne très pratique. 6 coloris disponibles : noir, coffee ou 4 décors (écossais, ronce de noyer, flora ou orchid). Structure en aluminium légère, seulement 300 gr.

Canne fixe réglable >



MODÈLE CANNE	RÉF. PLIANTE	RÉF. FIXE
1 Noire 13 ⁹⁰ €	816014	816070N
2 Coffee 13 ⁹⁰ €	816068	816070C
3 Damier 15 ⁹⁰ €	816069D	816070D
4 Flora 15 ⁹⁰ €	816069FL	816070FL
5 Bleuets 15 ⁹⁰ €	816069B	816070B
6 Arabesque 15 ⁹⁰ €	816069A	816070A

> Très facile à positionner

Notre protection de barrière PositPro est très facile à positionner et à sécuriser grâce à son zip très pratique. Elle facilite aussi la sortie du lit en la rendant plus confortable car elle se retourne pour recouvrir le haut de la barrière. Enveloppe polyester enduite polyuréthane classée au feu M1 imperméable et désinfectable. Garnissage mousse.

Dimensions : Long. 130 x haut. 35 x épaisseur 2 cm.

RÉF. 823086

**Protection
de barrière
zippée
PositPro >**

89⁹⁰ €



> Relevez-vous plus facilement

Cette barre a 2 utilisations : elle permet de protéger de tout risque de chute les personnes alitées et de les aider à se relever du lit en prenant appui aux barres latérales.

Cette barre se place tout simplement sous le matelas et ne requiert aucune fixation. Epoxy blanc ou acier chromé.

Dimensions : Long. 96/160 x larg. 34 x haut. 44 cm.

RÉF. 815014

Barre d'accès au lit blanche > 89⁹⁰ €

RÉF. 815084

Barre d'accès au lit chromée > 105 €



> Pour la lecture et les repas

Tablette très pratique pour pouvoir écrire, lire ou manger en position assise ou alitée. Plateau de grande qualité inclinable. Structure en pin massif. Pieds pliables pour le rangement. Dimensions : larg. 54 x prof. 34,5 x haut. 21,5 cm. Poids 1,3 kg.

RÉF. 823058

Tablette de lit inclinable > 49⁹⁰ €



Nouveau : modèle
plus grand



> Piétement en U et vérin pneumatique

Notre table de lit Corfou permet de déjeuner confortablement dans votre lit. Son piétement en U très pratique permet de vous approcher davantage de la table lorsque vous l'utilisez assis dans votre fauteuil préféré. Grâce à son vérin à gaz, vous pourrez l'ajuster en hauteur très facilement, sans effort.

Structure acier avec peinture epoxy blanc. Plateau en panneau de particules décor bois clair. Equipée de 4 roulettes dont 2 à freins.

Dimensions plateau : larg. 76 x prof. 38 x haut. 72 à 99,5 cm.

Dimensions piétement : hors tout 69 x 37 cm. Largeur de passage 60,5 cm.

Table pour le domicile. Ne convient pas à un usage intensif.

RÉF. 823125

Table de lit Corfou > 115 € + Eco Part 0,66 €

Mêmes caractéristiques que la table de lit simple plateau. Ce modèle dispose d'un grand plateau inclinable jusqu'à 30° de chaque côté.

Dimensions grand plateau/petit plateau : larg. 56 / 20 x prof. 38 x haut. 72 à 99,5 cm.

Dimensions piétement : hors tout 69 x 37 cm. Largeur de passage 60,5 cm.

Table pour le domicile. Ne convient pas à un usage intensif.

RÉF. 823126

Table de lit Corfou 2 plateaux > 129 € + Eco Part 0,66 €

Cette évolution de la table de lit Corfou permet de l'utiliser sur un fauteuil standard, mais aussi sur un fauteuil releveur, grâce à sa base réglable en largeur. Elle dispose de 2 plateaux réglables en hauteur par un vérin à gaz. Le petit plateau fixe dispose d'une galerie pour éviter les chutes d'objets. Le grand plateau s'incline pour l'utiliser en position lecture.

Dimensions grand plateau/petit plateau : larg. 56/20 x prof. 38 x haut. 72 à 99,5 cm.

Largeur de passage : 60 à 78 cm.


Table pour le domicile. Ne convient pas à un usage intensif.

RÉF. 823127

Table de lit Corfou Evolution >

149 €

+ Eco Part 0,66 €



> Spécialement étudiée pour les barrières de lit

Cette table très pratique et ergonomique est spécialement étudiée pour s'adapter sur les barrières de lit médicalisé. Ses 2 côtés se posent sur les barrières et sont munis de patins antidérapants. Plateau ergonomique. Equipée de 2 crochets dessous pour pouvoir la ranger contre la barrière.


Dimensions : Long. 88 à 104 (plateau 70,5 cm) x larg. 33,5 x épaisseur 2,8 cm.

Poids 2,5 kg. Résistance plateau 10 kg.

RÉF. 823091

Table pour barrières de lit >

89 €



> Robuste et à prix économique

Notre table de lit Simplex permet de lire et déjeuner au lit en tout confort. Elle permet un réglage en hauteur et en inclinaison pour les différents moments de la journée. Plateau 60 x 40 cm en mélaminé décor poirier avec jonc caoutchouc. 2 roulettes à freins. Structure acier epoxy gris.

Dimensions au sol : larg. 61 x prof. 41 cm. Larg. passage 51 cm. Hauteur réglable de 71 à 110 cm. Résistance 25 kg.

RÉF. 823155
Table de lit
Simplex >

59⁹⁰ €

+ Eco Part 0,66 €



Notre table de lit Simplex Lift vous permettra de déjeuner facilement dans votre lit ou votre fauteuil. Le vérin à air comprimé permet un réglage facile en hauteur, avec verrouillage par paliers. Elle dispose de 2 roues à freins.

Structure en acier martelé epoxy gris. Plateau non inclinable en panneaux de particules décor poirier avec jonc caoutchouc. Dimensions plateau : larg. 76,3 x prof. 38,3 x haut. 72 à 99,5 cm. Dimensions piétement : larg. 66 x prof. 38,8 cm. Largeur de passage 61 cm. Poids 9 kg. Résistance plateau 15 kg.

RÉF. 823121

Table de lit Simplex Lift >

95 €

+ Eco Part 0,66 €



> Qualité et design

Notre table de lit Tasmanie est adaptée à l'utilisation en collectivités. Son vérin haute assistance permet de lever le plateau d'une main et très facilement sans déclencher le vérin. Le piétement robuste et élégant en U permet une utilisation au lit, mais également auprès d'une chaise ou d'un fauteuil. Son piétement en tube ovale est très élégant et robuste. Roulettes intégralement réalisées en matériau plastique, dont 2 à freins.

Hauteur du plateau réglable de 79 à 114 cm. Dimensions piétement : larg. 71 x prof. 45 cm. Largeur de passage 59 cm.

Modèle avec un grand plateau en MDF compressé moulé dimensions 80 x 39 cm. Plateau droit réglable en hauteur. Poids 13 kg.


RÉF. 823021

Table de lit Tasmanie >

245 €

+ Eco Part 1,50 €





> Escamotable facilement par l'utilisateur

Notre barre de lit Modulo permet de sécuriser efficacement une personne dans son lit. Les supports de la barre se positionnent entre le sommier et le matelas. Ils disposent de lanières et de fixations supplémentaires pour l'autre côté du lit.

La barrière s'escamote par simple pression des 2 barres du milieu. Quand vous la repositionnez droite, elle se sécurise à nouveau automatiquement.

Structure en acier et polyéthylène avec poignées mousse. A monter. Longueur barrière 90 cm, hauteur par rapport au-dessous du matelas 41 cm. Dimensions du cadre sous le matelas : 90 x 40 cm. Lanière de sécurité réglable jusqu'à une largeur de matelas de 170 cm.

RÉF. 823085

Barrière de lit escamotable Modulo >

99 €



Notre barrière de lit Modulo Plus permet de sécuriser efficacement les personnes au lit. Elle se fixe entre le matelas et le sommier, avec des lanières de maintien. Elle s'escamote facilement en pressant les 2 premières barres, et se verrouille automatiquement lorsque vous la relevez.

Structure en acier et polyéthylène avec poignée mousse noire. Longueur barrière 90 cm. Hauteur maxi 50,5 cm. Dimensions su cadre sous le matelas : 90 x 40 cm.

RÉF. 823107

Barrière de lit Modulo Plus >

119 €



> Un shampoing au lit pratique



Cette cuvette gonflable est fabriquée dans un vinyle de très haute résistance. Vous pouvez, avec ce moyen simple, laver les cheveux des patients alités sans risque de mouiller leur lit. La cuvette est munie d'une évacuation qui conduit l'eau jusqu'à un récipient que vous placerez au sol.

Dimensions : Long. 70 x larg. 60 x haut. 15 cm.

RÉF. 812025

Cuvette pour shampoing > 39⁹⁰ €

Notre douchette portable est composée d'un sac en vinyle d'une contenance de 9 litres maximum et d'une mini-douchette permettant de contrôler efficacement l'écoulement de l'eau. Le sac est muni d'une accroche métallique pour le suspendre. Longueur du tuyau confortable : 2 mètres.

RÉF. 812032

Douchette portable >

39 €



> Manœuvrable par l'utilisateur

Cette barrière très pratique et sécurisante permet d'être escamotée simplement en levant la poignée en levant la mousse vers le haut. La longueur de la barrière peut être ajustée en 3 longueurs pour protéger plus ou moins la personne : 54,5 – 64,5 – 74,5 cm. Appui supérieur partiellement capitonné pour sortir du lit facilement.

Hauteur de l'appui supérieur par rapport au-dessous du matelas 55 cm.

Dimensions de la partie s'insérant entre le matelas et le sommier : 57,5 x 55,5 cm.

Hauteur des pieds du sol au-dessous du matelas : mini 22,2 / maxi

34,9 cm par réglage continu. Sangle à boucle de longueur 384 cm.

Poids 4,3 kg.

RÉF. 823157

Barrière de lit escamotable sur pied > 99 €

Nouveau



> Les pieds bien posés au sol

Notre appui de lit latéral Robust permet de sécuriser les personnes au lit pendant la nuit en évitant les chutes, mais surtout de les aider à se relever de leur lit en prenant un appui sûr. Les parties de contact et de prise en main sont capitonnées en mousse agréable et antidérapante.

La partie se glissant entre le matelas et le sommier se règle de 83 à 111,5 cm.

Le porte-main est réglable au-dessus du sommier de 36 à 46 cm. Les pieds se règlent au-dessus du sommier de 41,5 à 52 cm. Largeur totale 50 cm.

RÉF. 823067

Appui de lit latéral Robust > 65⁹⁰ €



> Pour se tenir et se relever

Notre barre de maintien au lit peut être positionnée sur des sommiers à lattes comme tapisseries. Il se transporte à plat et peut vous accompagner en voyage facilement. Il s'installe simplement entre le sommier et le matelas et, grâce à ses antidérapants, il reste fermement en place.

Support : 70 x 58 cm. Porte-mains : larg. 12 x haut. 53 cm.

RÉF. 815028

Barre de maintien au lit > 86⁵⁰ €



> Idéal pour la lecture

Grâce à votre télécommande, vous pouvez vous redresser pour lire ou manger plus confortablement. Le redresse-dos se pose simplement sur votre matelas existant. Vous pouvez l'utiliser également à demeure, pour les pathologies nécessitant d'être en position proclive pendant le sommeil.

Cadre acier sur vérin électrique. Branchement secteur. Oreiller amovible fourni. Revêtement suédine.

Dimensions : Long. 100 x larg. 60 x épaisseur 9 cm.

RÉF. 823068

Redresse-dos électrique > 459 €



> Un soutien pour lire au lit plus confortablement

Il permet d'être convenablement installé pour lire ou déjeuner au lit. A placer sous ou sur le matelas. Inclinaison réglable par crans de 45 à 60°. Lavable. Largeur 65 cm.

RÉF. 823039

Relève-buste

Confort >

45⁹⁰ €



Un petit outil très facile à utiliser pour vous aider à remettre vos pieds sur les repose-pieds. Il dispose d'une grande boucle pour le pied pour faciliter les manipulations. Longueur 86,5 cm. Coutures renforcées et rivets.

RÉF. 815052

Soulève-jambes > 12⁵⁰ €



> Redressez-vous seuls

Fabrication ultra-robuste en polyester pour cette échelle vous permettra de vous redresser seul dans votre lit. Attaches au pied du lit. Poignées rondes, Ensemble léger et repliable. 3 barreaux. Coloris noir. Longueur totale 2,10 m. Poids 123 gr.

RÉF. 823036

Echelle de lit souple > 16⁹⁰ €



> Une assise haute permet de se relever plus facilement

Ces surélévateurs fabriqués en France permettent de rehausser lit ou chaises, afin de se relever plus facilement. Il suffit de les placer sous chacun des pieds. Ils sont livrés avec un disque en mousse antidérapante s'insérant dans la partie à rebord du haut du plot, afin que le meuble ne bouge plus du tout.

Modèle hauteur 9 cm : diamètre utile en haut 8,7 cm. Diamètre au sol 16,5 cm.

Modèle hauteur 14 cm : diamètre utile en haut 7,6 cm. Diamètre au sol 16,5 cm.

Résistance 130 kg par plot.

Jeu de 4 surélévateurs Resist >



Fabriqués en France



HAUTEUR	RÉF.
9 cm.	815208
14 cm.	815209

21⁹⁰ €
24⁹⁰ €

> Fabrication 100 % française

Nous avons re-développé un coussin permettant de redresser une personne assise sans qu'elle ne glisse à nouveau en avant. Ce coussin est réalisé à partir d'un tissu spécifique qui lui empêche de coulisser sur lui-même dans les 2 sens. Dessus en tissu respirant avec indication du bon sens de pose et dessous en tissu antidérapant. L'ensemble est molletonné pour davantage de confort d'assise.

Dimensions généreuses pour le manipuler facilement lorsque la personne est assise dessus : larg. 41 x prof. 41 cm. Lavable à 40°C.

RÉF. 819145

Coussin anti-glissement > 80⁵⁰ €



> Relevez-vous en douceur et sans effort

Ce siège, confortable comme un coussin, est doté d'un mécanisme hydro-pneumatique qui lui permet de se déployer en douceur automatiquement lorsque l'utilisateur commence à se lever. Il assiste environ 50 à 60% de l'effort à réaliser. Lorsque vous vous asseyez, le siège s'abaisse en douceur. Il suffit, pour son bon fonctionnement, d'avoir préalablement réglé le vérin à votre poids.

Léger (4 kg) et transportable à plat.

Dimensions : larg. 43 x prof. 48 x épais. 5 cm.

Housse amovible et lavable en machine.

Mousse standard.

Le modèle électrique vous assiste à 100% grâce à la télécommande.

Sièges releveurs >

	MODÈLE	RÉF.
1	Eco	821001
2	Electrique Up Easy	821078

115 €

315 € + Eco Part 2,10 €



> Pivote à 330°

Notre fauteuil releveur offre un design affirmé et ses atouts premium à votre intérieur. Équipé de 3 moteurs pour le réglage du dossier, des repose-pieds et enfin pour la fonction zéro gravité, très confortable. Pivote à 330° en position assise ou relax, se bloque droit lorsqu'il se relève. Fonction releveur avec déploiement progressif du repose-jambes, fonction relax à différentes inclinaisons, fonction zéro gravité. Réglage manuel du repose-tête. Télécommande filaire avec poche de rangement latérale. Sa forme englobante garantit un maintien dorsal et un confort exceptionnel. Piètement 4 branches élégant en noir mat. Livré avec prise secteur.

2 revêtements au choix :

- Tissu gris clair chiné de grande qualité résistant à l'abrasion.
- Cuir + TPU coloris macchiato (le cuir est positionné sur toutes les surfaces de contact : dossier, assise et accoudoirs).

Dimensions hors-tout : larg. 76 x prof. 82 x haut. 117 cm. Poids 55 kg. Dimensions assise : larg. 47 x prof. 50 x haut. 49 cm.

Densité : assise et accoudoirs 55 kg/m³, dossier 50 kg/m³.



Modèle
tissu



Modèle
cuir

Fauteuil releveur Nest >

MODÈLE	RÉF.
Tissu	821159TISSU
Cuir	821159CUIR

975 € + Eco Part 10,50 €

1180 € + Eco Part 10,50 €

Batterie lithium légère se recharge de façon autonome et se fixe à l'arrière du fauteuil, à la place de la prise secteur. Autonomie : 30 cycles.

RÉF. 821161

Option
batterie
pour Nest
et Myst >

79 €



Notre fauteuil releveur offre un design affirmé et ses atouts premium à votre intérieur. Équipé de 2 moteurs : un moteur pour le relèvement et la position relax, et le second moteur pour le réglage du dossier. Pivote à 330° en position assise ou relax, se bloque droit lorsqu'il se relève. Fonction releveur avec déploiement progressif du repose-jambes, fonction relax à différentes inclinaisons. Réglage manuel du repose-tête. Commande latérale intégrée très pratique, avec prise USB. Sa forme englobante vous garantit un très bon maintien du dos et un confort exceptionnel. Piètement rond chromé.

2 revêtements au choix :

- Tissu gris clair chiné de grande qualité résistant à l'abrasion.
- Cuir + TPU coloris macchiato (le cuir est positionné sur toutes les surfaces de contact : dossier, assise et accoudoirs).

Dimensions hors-tout : larg. 80 x prof. 89 x haut. 113 cm. Poids 59 kg. Dimensions assise : larg. 51 x prof. 51 x haut. 51 cm.

Densité : assise 35 kg/m³, dossier et accoudoirs 30 kg/m³.

Fauteuil releveur Myst >

MODÈLE	RÉF.
Tissu	821160TISSU
Cuir	821160CUIR

895 € + Eco Part 10,50 €

1050 € + Eco Part 10,50 €



Modèle cuir



Modèle tissu

> Qualité irréprochable à prix économique

Le design contemporain de notre fauteuil releveur Primo Confort permet de convenir à tous les intérieurs. Il est équipé d'une structure renforcée en acier peint permettant une utilisation confortable avec des utilisateurs jusqu'à 120 kg. Grâce à votre télécommande, vous pourrez vous installer en position relax ou vous relever doucement.

Le dossier incurvé permet un bon maintien de la tête et un confort d'assise exceptionnel. Equipé d'un repose-jambes capitonné très robuste. Pochette très pratique pour ranger la télécommande et tout autre objet.

Accoudoirs et repose-pieds en mousse PU densité D24 Dureté 50, Assise en mousse PU densité D24 dureté 50 + sommier en flocons de mousse recyclée densité D60. Dossier en fibres polyester creuse pour un confort moelleux. Dimensions hors-tout : larg. 66 x prof. 92/159 x haut. 102/80,5 cm. Poids 43 kg. Dimensions assise : larg. 48 x prof. 52 x haut. 49 cm.

Disponible en simili-cuir PU coloris chocolat ou en tissu chiné gris souris.

Fauteuil Primo Confort > 450 €

+ Eco Part 10,50 €



MODÈLE	RÉF.
Simili-cuir Chocolat	821012CHOC
Tissu Gris	821012GRIS



> Une alèse très discrète

Protection d'assise imperméable grâce à un complexe de fibres et feutre textiles qui dissipe les liquides en maintenant au sec.

Lavable à 40°C. Dimensions 45 x 45 cm.

Coloris gris.

RÉF. 801073

**Assise absorbante
fauteuil > 36⁹⁰ €**



Fabriquée en France



Le fauteuil Mint vous permet de vous relaxer et vous assiste quand vous désirez vous relever. Il est disponible en 1 ou 2 moteurs. La version 2 moteurs vous permet d'actionner le dossier indépendamment du repose-jambes, pour un positionnement sur-mesure, il vous permet aussi d'aller en relaxation jusqu'à une position plus allongée. Assise en PU densité D28, accoudoirs et repose-pieds D22 et dossier en fibres de polyester creuses.

Dimensions hors-tout : larg. 77 x prof. 83/163 ou 172 x haut. 110 cm.

Poids 41 kg (1 moteur) ou 43,5 kg (2 moteurs)

Dimensions assise : larg. 52 x prof. 52 x haut. 50 cm.

3 selleries au choix : tissu chiné gris, simili-cuir chocolat (imperméable) ou microfibre taupe.

Fauteuil Mint >



MODÈLE	COLORIS	RÉF.
1 moteur 499 € + Eco Part 10,50 €	Simili-cuir chocolat	821046CHOC
	Tissu gris	821046GRIS
	Microfibre taupe	821046TAUPE
2 moteurs 639 € + Eco Part 10,50 €	Simili-cuir chocolat	821047CHOC
	Tissu gris	821047GRIS
	Microfibre taupe	821047TAUPE

> Design contemporain et moteur haute qualité

Notre nouveau fauteuil Bellagio vous offre un design très actuel, dans le style nordique. Il s'intégrera parfaitement dans votre intérieur, en choisissant les 2 types de revêtement, soit tissu gris chiné, ou microfibre pétrole anthracite. Vous avez le choix entre 3 types de fonctionnalités :

Fauteuil relax : modèle sans moteur, avec fonction relax mécanique. Incliner en arrière le dossier déclenche la montée du repose-jambes.

Fauteuil releveur 1 moteur électrique Okin : le fauteuil a une fonction releveur et une fonction relax en continu électrique, au moyen d'une télécommande 2 boutons.

Fauteuil releveur 2 moteurs électriques Okin : mêmes fonctions que le 1 moteur, mais vous pouvez agir indépendamment sur le repose-jambes et le dossier en position relax au moyen d'une télécommande 4 boutons.

Structure bois avec châssis métallique. Densité des mousse 22 kg/m3.

Dimensions hors-tout : larg. 72 x prof. 86,5/150 x haut. 104 cm.

Dimensions assise : larg. 53 x prof. 51 x haut. 47,5 cm. Hauteurs accoudoirs 14 cm.

Inclinaison du dossier de 90° à 135°.

Fauteuil Bellagio >

Microfibre pétrole anthracite



Notre fauteuil Perle dispose d'un dossier à 3 niveaux pour vous procurer un maximum de confort. Grâce à son mouvement doux et linéaire, il vous relèvera confortablement et sans danger. Très confortable également en version relax.

Assise en PU densité D28, accoudoirs et repose-pieds D22 et dossier en fibres de polyester creuses. 3 dimensions pour convenir à tous les gabarits.

Version Mini :

Dimensions hors-tout : larg. 75 x prof. 84/157 x haut. 107 cm. Poids 55 kg. Dimensions assise : larg. 47 x prof. 47 x haut. 46 cm.

Version standard :

Dimensions hors-tout : larg. 77 x prof. 86/160 x haut. 107 cm. Poids 57 kg. Dimensions assise : larg. 49 x prof. 50 x haut. 49 cm.

Version Maxi :

Dimensions hors-tout : larg. 81 x prof. 89/163 x haut. 107 cm. Poids 60 kg. Dimensions assise : larg. 55 x prof. 50 x haut. 50 cm.

Fauteuil Perle >



Simili-cuir
chocolat



Tissu gris



Microfibre
taupe



MODÈLE	COLORIS	RÉF.
Mini 570 € + Eco Part 10,50 €	Simili-cuir Chocolat	821023CHOC
	Tissu Gris	821023GRIS
	Microfibre taupe	821023TAUPE
Standard 580 € + Eco Part 10,50 €	Simili-cuir Chocolat	821024CHOC
	Tissu Gris	821024GRIS
	Microfibre taupe	821024TAUPE
Maxi 590 € + Eco Part 10,50 €	Simili-cuir Chocolat	821025CHOC
	Tissu Gris	821025GRIS
	Microfibre taupe	821025TAUPE










Tissu gris chiné

MODÈLE	COLORIS	RÉF.	
Relax	Tissu	821156TISSU	290 €
	Microfibre	821156MICRO	+ Eco Part 6,80 €
1 moteur	Tissu	821157TISSU	499 €
	Microfibre	821157MICRO	+ Eco Part 10,50 €
2 moteurs	Tissu	821158TISSU	599 €
	Microfibre	821158MICRO	+ Eco Part 10,50 €

> Le seul fauteuil qui vous place en gravité zéro

Notre fauteuil releveur Zéro G dispose d'un tout nouveau système, le zéro gravité. Ce système permet de basculer doucement l'ensemble du siège vers l'arrière, ce qui a pour effet de vous placer dans une position ultra-confortable, avec beaucoup moins de points de pression.

Toute la partie en microfibre chocolat est déhoussable. Vous pouvez passer le tissu microfibre directement en machine pour le nettoyer. Cette partie est solidarisée par velcro à la structure.

Modèle 2 moteurs Okin permettant de se mettre en position zéro G seulement en position relax.

Modèle 3 moteurs Okin permettant de se mettre en position relax même en position assise ou semi-assise.

Dimensions hors-tout : larg. 76 x prof. 98 x haut. 113 cm. Poids 58 kg.

Dimensions assise : larg. 50 x prof. 50 x haut. 53 cm.

2 coloris au choix : Simili marron / microfibre chocolat ou simili gris / microfibre anthracite.

Fauteuil releveur Zéro G >

MODÈLE	COLORIS	RÉF.
2 moteurs	Beige / chocolat	821031
	Gris	821031G
3 moteurs	Beige / chocolat	821084
	Gris	821085

759 €
+ Eco Part 10,50 €

999 €
+ Eco Part 10,50 €

MAXI
155 kg.



> Pour une position relaxante

Notre fauteuil Mercato vous permet de vous détendre davantage grâce à une position relaxante. En effet, il suffit de débloquent le loquet latéral pour que le dossier s'incline et que le repose-jambes remonte. Vous êtes comme dans un lit. Il suffit de vouloir se rasseoir pour que le siège revienne dans sa position initiale. Pas de fonction releveur.

Votre confort est assuré par une assise et un repose-pieds en mousse PU (densité 22 kg/m³, dureté 70), des accoudoirs en mousse PU (densité 18 kg/m³, dureté 70) et un dossier rempli de fibres de polyester creuse. Assise suspendue sur sommier à ressorts mousse pour davantage de confort et d'élasticité.

Dimensions hors-tout : larg. 65 x prof. 90 (allongé 154) x haut. 105 cm (allongé 80). Poids 29 kg

Dimensions assise : larg. 51 x prof. 52 x haut. 48 cm.

Disponible en simili-cuir chocolat et en tissu chiné gris souris.

Fauteuil de relaxation Mercato >

295 €

+ Eco Part 8,20 €

Simili-cuir
chocolat



Tissu Gris



MAXI
140 kg.

MODÈLE	RÉF.
Tissu gris	821128GRIS
Simili-cuir chocolat	821128CHOC

> Design très élégant et le confort d'un 2 moteurs

Notre fauteuil releveur Diamant a été dessiné pour allier confort et ligne contemporaine pour votre intérieur. Le fauteuil Diamant est équipé de 2 moteurs haute-qualité et d'une structure encore davantage renforcée par rapport aux modèles antérieurs.

Son équipement en 2 moteurs permet des fonctionnalités supplémentaires par rapport aux fauteuils mono-moteur : le maniement indépendant des repose-pieds par rapport au dossier et la position quasi-plane en position relax pour faire la sieste plus confortablement.

Accoudoirs et repose-pieds en mousse PU densité D24 dureté 50, Assise en mousse PU densité D24 dureté 50 + sommier à ressorts en mousse. Dossier en fibres polyester creuse pour un confort moelleux.

Dimensions hors-tout : larg. 86 x prof. 85/176 x haut. 106 cm. Poids 48,5 kg.

Dimensions assise : larg. 49 x prof. 50 x haut. 50 cm.

Motorisation haute qualité Okin.

Coût supplémentaire pour livraison à l'étage : nous consulter.

Fauteuil releveur Diamant >

759 €

+ Eco Part 10,50 €



Tissu
chiné gris



Microfibre
taupe



Simili-cuir
chocolat

FAUTEUIL DIAMANT	RÉF. STANDARD	RÉF. MAXI
Simili-cuir chocolat	821100CHOC	821063CHOC
Tissu gris	821100GRIS	821063GRIS
Microfibre taupe	821100TAUPE	821063TAUPE

Notre fauteuil Diamant Maxi conserve toutes les caractéristiques du Diamant standard : design élégant, confort moelleux et double motorisation pour le réglage indépendant du repose-jambes et du dossier.

Assise, repose-pieds et accoudoirs en mousse PU densité 22 kg/m3 dureté 70. Dossier rempli de fibres de polyester creuses. Assise suspendue sur sommier à ressorts mousse pour davantage de confort et d'élasticité.

Les dimensions sont plus généreuses pour accueillir plus confortablement les personnes fortes.

Dimensions hors-tout : larg. 95 x prof. 85/181 x haut. 114 cm. Poids 53 kg.

Dimensions assise : larg. 59 x prof. 50 x haut. 50 cm.

Motorisation haute qualité Okin.

Fauteuil releveur Diamant Maxi>

799 €

+ Eco Part 10,50 €

Sellerie
garantie
1 AN

Structure
garantie
2 ANS

> Facile à mettre en place et à laver

Protection matelassée et imperméable idéale pour recouvrir l'assise, le dossier et les repose-jambes d'un fauteuil. Il se maintient au siège grâce à une lanière élastique au niveau de l'appui-tête. Coloris gris très actuel. Dessus 100% polyester, intérieur fibre polyester avec membrane 100% PU. Lavage à 60°C. Dimensions : Long. 170 x larg. 50 cm.

RÉF. 801100

Protection imperméable pour fauteuil > **57⁹⁰ €**

Fabriqu^é en France



> Soulage les maux de dos

Allongez votre dos sur notre matelas tapissé de piquants et restez-y de 5 à 15 minutes, afin de déclencher la sécrétion d'endorphines et le soulagement des douleurs. Provoque une détente profonde des muscles du dos et de l'ensemble du système nerveux. Il est tapissé de milliers de pointes sans danger. Tapis matelassé. Livré avec sac de rangement et de transport. Disponible en 2 coloris : blanc/fushia ou vert/anthracite. Dimensions : 67 x 42 cm.

Matelas d'acupression dorsal >

Mêmes bienfaits que le tapis mais en agissant sur la nuque et le cuir chevelu. Dimensions : 30 x 23 cm. Disponible en 2 coloris : blanc/fushia ou vert/anthracite.

Têtière d'acupression >

Livré avec sac de transport

MODÈLE	COULEUR	RÉF.
Matelas	Rose	861015
	Vert	861015VERT
Têtière	Rose	842050
	Vert	842050VERT

> Spécial circulation et jambes lourdes

Medic Pharma offre une thérapie circulatoire haute performance pour les personnes souffrant de troubles circulatoires, liés à certaines pathologies comme le diabète, l'hypertension et un taux de cholestérol élevé.

Double mode d'utilisation EMS (électrostimulation musculaire) et TENS (neurostimulation cutané) avec système de basculement Isorocker breveté. Empreinte de pieds soft touch.

Grâce à son système d'onde breveté Oxywave, Revitive Medic Pharma est conçu pour :

- Soulager les douleurs aux jambes
- Réduire les gonflements
- Réduire les crampes
- Augmenter la distance de marche sans douleur
- Améliorer activement la circulation dans les jambes
- Cibler et soulager les douleurs corporelles

Modèle livré avec télécommande incluant les piles AAA, la prise secteur, 1 paire d'électrodes corporelles avec cordon et un manuel d'utilisateur.

99 niveaux d'intensité réglable. Durée d'utilisation 30 minutes, recommandé tous les jours.

Dimensions : 36,9 x 39,3 x 9,5 cm. Poids 2,6 kg

Garantie 2 ans.

RÉF. 861052

Revitive Medic Pharma > **329 €**
+ Eco Part 0,14 €

OPTION	RÉF.
Électrodes de rechange	861241

15⁹⁰ €



> Une chaleur apaisante où que vous soyez

Notre coussin chauffant est constitué de fibres internes conductrices de chaleur. Branché sur le secteur, il diffuse une chaleur douce en continu. En plus de réchauffer les frileux, la chaleur stimule la circulation sanguine, avec une action décontractante sur les muscles. Vous disposez d'une commande rétro-éclairée avec 6 niveaux de chauffe. Le coussin molletonné est malléable à loisir pour le placer sur la partie du corps que vous souhaitez. La housse marron fournie est en microfibre peluche lavable à 40° et se ferme grâce à 2 pressions. Molleton finition biais marron haut de gamme. Sécurité anti-surchauffe. Puissance 100W.


Longueur du fil secteur 2,30 m assez long pour le brancher facilement.
Dimensions : 40 x 30 cm. Garantie 2 ans.

RÉF. 861140

Coussin chauffant confort >

39⁹⁰ €

+ Eco Part 0,17 €



Le coussin chauffant dos et nuque a les mêmes caractéristiques que le coussin standard, mais avec une forme plus englobante, permettant de couvrir l'ensemble du dos, jusqu'en haut du cou. Arrêt automatique après 90 minutes.

Dimensions : 63 x 43 cm. Garantie 2 ans.

RÉF. 861141

Coussin chauffant confort dos et nuque >

49⁹⁰ €

+ Eco Part 0,17 €



> La vraie bouillotte traditionnelle


Nos bouillottes vous garantissent un bien-être instantané en réchauffant votre lit durablement. Elles sont constituées d'un réservoir en caoutchouc naturel d'une contenance de 2 litres et d'une housse de confort. Dimensions : 33 x 20 cm.

3 modèles de housse disponibles : housse en polyester microfibre ultra-douce motif New Sun ou motif Bluelight, housse polyester tricotée Scandinavia.



1

9⁹⁰ €



2

9⁹⁰ €



3

11⁹⁰ €

	MODÈLE	RÉF.
1	Microfibre New Sun	855146N
2	Microfibre Bluelight	855147N
3	Tricotée Scandinavia	855149

Notre nouvelle gamme GelPro permet un traitement de thérapie complet. En plaçant la compresse dans un freezer, vous pouvez soulager les petits traumatismes et les oedèmes. En plaçant la compresse au micro-ondes, vous pouvez assouplir et soulager les douleurs musculaires ou organiques.

Les compresses s'enfilent sur la partie à traiter et l'épouse fidèlement car le matériau utilisé est très extensible, permettant d'être adapté à la plupart des morphologies.

Coloris bleu. 6 modèles disponibles.

Compresses chaud-froid GelPro >



1



2



3

Nouveau



4



5



	MODÈLE	RÉF.	
1	Main-poignet	835187	13 ⁵⁰ €
2	Cheville	835188	18 ⁵⁰ €
3	Coude-genou	835189	17 ⁹⁰ €
4	Genou-cuisse	835190	21 ⁵⁰ €
5	Lombaire	835191	24 ⁵⁰ €
6	Épaule	835192	27 ⁵⁰ €



6

> Ultra-douces et tellement confortables !

Les couvertures polaires chauffantes permettent de réchauffer efficacement les personnes âgées en position statique. Grâce à la télécommande avec voyants éclairés, vous pouvez choisir entre 6 niveaux de température, en fonction de vos désirs et des moments de la journée. Arrêt automatique après 3 heures. Le câble est amovible pour pouvoir laver la couverture en machine à 30°C.

Vous avez le choix entre 2 microfibras douces en coloris blanc ou taupe, mais vous pouvez opter pour le modèle Nordic, en matière haute de gamme, incroyablement moelleuse et non pelucheuse.

Puissance 100W. Garantie 3 ans. Poids 1895g ou 2000g pour la Nordic.

Couverture polaire chauffante >



2



1



3

	COLORIS	RÉF.	
1	Blanc	861079BLANC	89 ⁹⁰ € + Eco Part 0,10 €
2	Taupe	861079TAUPE	89 ⁹⁰ € + Eco Part 0,10 €
3	Nordic	861079NORDIC	107 € + Eco Part 0,10 €

Nos coussins permettent de diffuser une chaleur douce et uniforme sur les parties du corps en contact avec eux. Les coussins sont très malléables et s'adaptent parfaitement à toutes les morphologies. Les graines de lin, naturellement antalgiques, emmagasinent la chaleur du micro-ondes, et la restituent lentement. La housse épaisse ultra-confort gris anthracite est très douce pour la peau. Les housses sont cousues en interne pour éviter le transfert des graines de lin seulement d'un côté du coussin. Nettoyage de la surface seulement. 5 modèles disponibles en fonction de l'utilisation.

Coussins à chauffer en graines de lin >

Epouse fidèlement à la nuque avec recouvrement des épaules.

Dimensions : 32 x 32 cm. Poids 730 g.

Coussin de nuque >




Ceinture composée d'un coussin chauffant de 48 x 23 cm et d'une ceinture à lacer de 50 cm de chaque côté. Longueur totale 150 cm. Poids 730 gr.

Ceinture lombaire >




Idéal pour le dos, le ventre ou les cuisses. Dimensions : 53 x 33 cm. Poids 1 kg.

Coussin universel >



Coussin avec couture latérale pour l'utiliser sur les lombaires, mais également autour du cou. Dimensions : 66 x 23 cm. Poids 1450 gr.


Coussin long lombaire / cervical >



	MODÈLE	RÉF.	
1	Nuque	835193	21 ⁹⁰ €
2	Universel	835194	23 ⁵⁰ €
3	Lombaire	835195	24 ⁵⁰ €
4	Lombaire / cervical	835196	28 ⁵⁰ €
5	Paie de chaussons	835197	29 ⁵⁰ €

Paire de chaussons adaptés à toutes les pointures pour garder les pieds au chaud. La paire. Poids 980 gr.

Paire de chaussons >



> Le confort exceptionnel du gel

Notre coussin permet d'améliorer le confort de votre siège habituel. Sa conception est unique, il est constitué de 2 couches de mousse de confort entre lesquelles une poche de gel permet de répartir les pressions, et donc d'améliorer la posture et le confort en assise prolongée.

Le dessus du coussin est en polyester type polaire très doux et régulateur de température. Housse amovible et lavable à 40°.

Dimensions : 46,5 x 38 x 7 cm. Poids 800 gr.

RÉF. 855006

Coussin d'assise Confort Gel > 31⁹⁰ €



> Soulagez votre dos

Ce tabouret à roulettes élégant en bois massif vous permet de travailler dans une position ergonomique, soulageant le dos. Équipé de 4 roulettes et de coussins en mousse polyuréthane haute résilience. Réglage en hauteur manuel. Garantie 5 ans.

RÉF. 836058

Siège ergo

Accent >

149 €

Nouvelles roulettes plus résistantes



> Votre dos se redresse automatiquement

Le redresse-dos est un moyen naturel et confortable pour adopter immédiatement une posture plus droite en étant debout, assis ou en marchant. Textile très doux avec boucle.

2 tailles disponibles : S/M pour un tour de taille de 60 à 95 cm, et L/XL pour 96 à 130 cm.

Redresse-dos postural ergonomique >

19⁹⁰ €



TAILLE	RÉF.
S/M	829106S
L/XL	829106L

> A emporter partout

Notre thermomètre ultra-compact dispose d'une prise en main excellente grâce à sa forme haricot, son pourtour antidérapant et sa taille réduite. Son embout est composé d'un capot utile pour la prise de température temporale, qui s'enlève pour l'utilisation auriculaire. Affiche la température en moins de 2 sec en auriculaire et 3 sec en temporal. Appareil étanche IP22. Fonctionne avec 2 piles AAA fournies.

Dimensions : 95 x 50 x 25 mm. Poids 55 gr.

RÉF. 861069

Thermomètre ultra-compact >

25⁹⁰ € + Eco Part 0,02 €



> Mesure en 2 s sans contact

Notre thermomètre s'utilise sans contact et il suffit d'enlever l'embout pour qu'il se transforme en thermomètre intra-auriculaire. Prise de température instantanée. 35 mémoires disponibles. Prise en mains ergonomique. Livré avec une sacoche de rangement. Fonctionne avec 2 piles AA fournies.

RÉF. 861207

Thermomètre sans contact 2 en 1 >

25⁹⁰ € + Eco Part 0,02 €



> Simples et automatiques

Tensiomètre d'utilisation facilitée, complètement automatique, avec simplement un bouton de mise en marche et un autre de mise en mémoire. 120 mémoires x 2 utilisateurs avec calcul de la moyenne des derniers enregistrements. Détection de l'arythmie. Affichage date et heure. Alimentation par micro-USB (câble non fourni) ou 4 piles AAA non fournies. Livré avec brassard standard de diamètre 22-32 cm. Ecran 50 x 60 mm. Dimensions : 83 x 110 x 46 mm. Poids sans pile 163 gr. Garantie 2 ans.

RÉF. 861229

Tensiomètre de bras Basic 2U >

34⁹⁰ €

+ Eco Part 0,04 €



Complètement automatique, il prend votre tension en silence et vous l'affiche sur le large écran LCD. Méthode oscillométrique. 2 mémoires avec 120 lectures chacune. Arrêt automatique. Alimentation par 2 piles AAA fournies. Livré avec boîte de rangement. CE Médical. Garantie 3 ans. Dimensions : 6,2 x 8,2 x 2,9 cm.

RÉF. 861185

Tensiomètre de poignet >

27⁹⁰ €

+ Eco Part 0,04 €



> Des exercices bien confortablement installé

Confortablement assis, effectuez une séance de vélo quotidienne. Favorise la circulation sanguine et apporte un maintien musculaire. Molette de réglage de la résistance du pédalage.

Poids 2,5 kg.

RÉF. 434017

Mini pédalier >

44⁹⁰ €



> Avec compteur LCD

Ce pédalier permet de mettre en oeuvre facilement un exercice physique chez vous, au bureau, etc... Il est équipé d'une molette de serrage permettant de modifier la résistance de pédalage, d'un afficheur LCD pour le temps, les calories dépensées et la fréquence et de pédales avec straps. Pliable pour le rangement.

Dimensions : larg. 37 x prof. 49,5 x haut. 23,5 cm.

Coloris blanc/noir.

RÉF. 534012

Pédalier à

affichage

LCD >

49⁹⁰ €

+ Eco Part 0,22 €



> Élégant et économique

Pèse-personne avec un décor design et épuré et une structure ultra-plat. Verre trempé épaisseur 6 mm. Grand afficheur 74 x 54 mm. Fonctionne avec 1 pile CR2032 fournie.

Dimensions : 30,2 x 30,2 x 1,7 cm. Poids 1,45 kg.

Poids maxi 150 kg.

RÉF. 861156

Pèse-personne Design > **25⁹⁰ €**

+ Eco Part 0,14 €



> Enonce clairement votre poids

Pèse-personne ultra-plat (seulement 25 mm) avec plateau verre trempé et revêtement antidérapant. Indique la température ambiante. Fonctionne avec 2 piles AAA non fournies. Rétroéclairage blanc de qualité.

Dimensions : 30 x 28 x 2,5 cm. Poids 1,5 kg. Portée 180 kg.

RÉF. 861242

Pèse-personne parlant >

29⁹⁵ €

+ Eco Part 0,30 €



1 Profitez d'un maintien complet du dos grâce à la forme anatomique de notre dossier Confort Plus. Il est dessiné pour vous procurer un confort complet des lombaires et des vertèbres dorsales. Sa forme baquet est très agréable. Largeur 43 cm x hauteur 54 cm x épaisseur de 3 à 9 cm.

RÉF. 855104

**Dossier confort
Plus Végélya > 49⁹⁰ €**



2 Notre assise anatomique a été conçue pour vous apporter tout le confort d'une assise dynamique. Elle a été moulée en double vague sur l'avant et avec une découpe au niveau du sacrum. Elle vous permet de flotter littéralement dans notre mousse unique.

Profondeur 40 cm x largeur 41 cm x épaisseur de 3,5 à 9,5 cm.

RÉF. 855105

**Assise confort
Plus Végélya > 41⁹⁰ €**



Spécialement étudié pour vos voyages, il épouse fidèlement votre cou et vous donne un maintien très confortable pour pouvoir vous reposer ou lire sans douleur. Idéal pour la voiture, le train ou l'avion.

Largeur 28 cm x profondeur 28 cm x épaisseur de 6 à 11 cm.

RÉF. 855102

Coussin de nuque Végélya > 25⁹⁰ €



Design particulièrement adapté à une utilisation pour les personnes souffrant du coccyx. Forme anatomique du fessier avec abduction à l'avant. Découpe à l'arrière. Muni d'une poignée de transport.

Dimensions : larg. 45 x prof. 35 x haut. 7 à 11 cm. Poids 650 gr.

RÉF. 855179

**Coussin d'assise
découpe sacrum >**

45⁹⁰ € + Eco Part 0,06 €

*Dessous
antidérapant*



Petit coussin très agréable pour un bon maintien des lombaires en position assise. Installez-le sur le dossier de votre siège et profitez du maintien exceptionnel de notre mousse unique. Équipé d'une sangle élastique pour le fixer à tous les dossiers de chaise ou de fauteuil.

Hauteur 29 cm x largeur 34 cm x épaisseur 9,5 cm maxi.

RÉF. 855103

**Coussin lombaire
Végélya >**

29⁹⁰ €



OREILLERS VEGELYA

> Le confort absolu au naturel

L'oreiller Végélya Identités utilise la chaleur du corps pour créer votre empreinte morphologique. Il allège les points de pression et assure une position optimale et interactive dans vos mouvements nocturnes.

Les propriétés d'allègement de la pression de nos oreillers Végélya assurent une nuit de sommeil paisible et contribuent à soulager les problèmes de dos, de cou, de circulation, et d'articulations douloureuses.

La mousse à mémoire de forme alvéolée permet d'épouser fidèlement les contours de votre nuque et permet un flux d'air constant, maintenant une bonne température.

Densité 55 à 70 kg / m³.

Une innovation écologique !

Mousse à mémoire de forme enrichie au charbon actif de bambou.

L'oreiller Végélya est réalisé en mousse visco-élastique enrichie au charbon actif de bambou. Sa conception mémoire de forme permet d'épouser la forme du corps sans aucun point de pression. Elle laisse circuler l'air pour passer une nuit réparatrice sans échauffements.

Le charbon actif, unique et innovant, permet de purifier l'air expiré par votre oreiller végétal, contrairement aux oreillers classiques. Grâce à sa conception aérée, il contribue à absorber naturellement l'humidité dégagée par le corps au cours de la nuit.



Grand cervical
57 x 37 cm



Petit cervical
47 x 30 cm



Thalasso
57 x 37 cm



Morpho
60 x 40 cm



> Oreiller Végélya Morpho

Notre oreiller Végélya Morpho dispose de 2 modules de surface et d'un module intermédiaire de 2 cm d'épaisseur amovible. Ceci permet de l'utiliser avec 2 hauteurs différentes : 11 ou 13 cm. La hauteur de 13 cm est particulièrement adaptée aux personnes de grande taille ou avec une courbure importante de la nuque.

Sa forme anatomique permet de caler confortablement la nuque et la tête.


Mousse visco-élastique perforée pour une meilleure circulation d'air.

La housse ultra-confort nid d'abeille permet d'ajouter du confort au moment du positionnement. Livré avec une housse velcro très pratique pour le transporter roulé en voyage.

Dimensions : larg. 60 x prof. 40 x haut. 11 ou 13 cm. Poids 1,8 kg.

MODÈLE	RÉF.	
Petit Cervical	855050	45⁹⁰ € + Eco Part 0,06 €
Grand Cervical	855072	62⁵⁰ € + Eco Part 0,06 €
Thalasso	855073	62⁵⁰ € + Eco Part 0,06 €
Morpho	855035	95 € + Eco Part 0,06 €

VEGELYA Premium



Mousse ajourée :
Apporte fraîcheur
et meilleure
circulation de l'air



Premium
Thalasso

> Notre nouvel oreiller Vegelya Premium allie confort et pureté

Sa conception en mousse à mémoire de forme offre un soutien ferme des cervicales et un maintien de la tête optimal, propice à une bonne nuit réparatrice. Notre mousse Vegelya aérée est enrichie à l'huile naturelle de ricin et au charbon actif de bambou, pour une sensation de fraîcheur prolongée et des propriétés naturelles d'absorption d'odeurs.

La housse ultra-confort est certifiée Greenfirst, le seul traitement 100 % naturel anti-acarien, antimites et anti-moustique. Elle est enrichie en Aloe Vera pour procurer davantage de douceur.

Nos oreillers Vegelya Premium sont garantis Tüv ToxProof qui vous garantit l'absence totale de substances nocives et de polluants.

Oreiller Vegelya Premium >

OREILLER	RÉF.	
Thalasso	855130	69⁹⁰ € + Eco Part 0,06 €
Spa	855131	69⁹⁰ € + Eco Part 0,06 €
Fly	855154	72⁹⁰ € + Eco Part 0,06 €



Premium
Spa



Premium
Fly

Nos traversins Vegelya Premium permettent un positionnement de la tête très confortable grâce à sa mousse visco-élastique à mémoire de forme avec une souplesse et une résilience exceptionnelles. Nos traversins bénéficient de la mousse enrichie au charbon actif de bambou, ainsi qu'à l'huile de ricin. Cette mousse est également perforée pour une circulation d'air optimale, vous garantissant aucun échauffement de la tête. La housse en viscose de bambou est traitée anti-acarien, anti-mites et anti-moustique grâce au traitement 100% naturel à base d'huiles essentielles Greenfirst. Elle est aussi encapsulée d'Aloe Vera pour procurer davantage de douceur.

2 tailles disponibles : Solo pour un lit une place 66 x 33 cm, Duo pour un lit 2 places 134 x 33 cm. Epaisseur 12 cm.

Traversin Vegelya Premium >

TRAVERSIN	RÉF.	
Solo	855166	69⁹⁰ € + Eco Part 0,06 €
Duo	855167	132 € + Eco Part 0,06 €

Avec housse
gain de place
de voyage



> À adapter à votre matelas existant


Notre surmatelas se pose directement sur le matelas existant afin d'en améliorer substantiellement le confort. La mousse visco-élastique utilisée est dotée d'une élasticité exceptionnelle et offre une résilience plus élevée que les mousses traditionnelles. Le surmatelas épouse fidèlement la forme du corps en éliminant les points de pressions sur les surfaces de contact du corps.

Il est particulièrement recommandé aux personnes souffrant de douleurs articulaires, musculaires et cervicales.

Notre mousse est enrichie au charbon actif de bambou qui permet de réguler efficacement le taux d'humidité et d'empêcher la déposition de bactéries. Cette mousse est thermosensible, elle réagit à la chaleur du corps et procure une bonne oxygénation.

Le surmatelas est équipé d'une sous-housse et d'une housse très douce et épaisse en velours. Cette housse est amovible et lavable à 40°. Epaisseur 5 cm. 4 dimensions disponibles en fonction de votre literie existante. Densité 60 kg/m³.

Surmatelas Uégélya >



DIMENSIONS	RÉF.
80 x 200 cm.	855090
90 x 190 cm.	855091
140 x 190 cm.	855092
160 x 200 cm.	855093

199 € + Eco Part 0,12 €
209 € + Eco Part 0,12 €
325 € + Eco Part 0,18 €
360 € + Eco Part 0,18 €

> Pour une position confortable sur le côté

Spécialement étudié pour rééquilibrer votre position corporelle lorsque vous dormez sur le côté. Il se place entre les jambes, tout en confort avec sa forme incurvée anatomique.

Housse amovible et lavable à 40°C. Vous pouvez utiliser un coussin ou 2 si vous désirez être maintenu plus fermement. Dimensions : Long. 28 x larg. 26 x haut. 5/14 cm.

RÉF. 855060

Séparateur Legfit Uégélya > 29⁹⁰ €



> Un confort inégalable

Remplacez votre matelas par un matelas à haute résilience qui épouse intégralement la forme de votre corps. Il est composé de 2 couches de mousse différentes pour vous garantir un maintien exceptionnel : une première couche inférieure en mousse polyuréthane haute résilience 30 kg/m³ d'épaisseur 13 cm et une couche de mousse visco-élastique à mémoire de forme 60 kg/m³ d'épaisseur 5 cm.

La housse du matelas permet un toucher très doux du matelas, elle est composée d'une couche de mousse souple polyéther 25kg/m³ avec ouate de polyester et d'un coutis en polyester 650g/m², traitée anti-acariens, entièrement déhoussable et lavable.

Aérer 24h avant utilisation.

Matelas Uégélya >



DIMENSIONS	RÉF.
80 x 200 cm.	855015
90 x 190 cm.	855007
90 x 200 cm.	855087
140 x 190 cm.	855016
160 x 200 cm.	855018

615 € + Eco Part 4 €
615 € + Eco Part 4 €
665 € + Eco Part 4 €
895 € + Eco Part 10 €
999 € + Eco Part 13 €

Fauteuils à pousser



→ Évasion

Châssis roulant pensé pour les patients dépendants nécessitant l'aide d'un accompagnant. Usage intérieur / extérieur.

En version manuelle : **625.01€ TTC**
En version électrique : **755.01€ TTC**

→ Liberty E II

Permet à l'utilisateur de conserver son autonomie grâce à sa télécommande. Usage intérieur. Inclinaison électrique. Fonction massage par vibrations.

615,01€ TTC



→ Starlèv II

Permet une aide au transfert debout par élévation de l'assise. Usage intérieur. Inclinaison électrique.

755.01€ TTC




Vente et location de matériel

Lits, fauteuils roulants, matelas à air, lèves-malade et verticalisateurs...

Nous contacter

04 76 63 27 43



www.agiradom.com



AGIR à dom Assistance, SAS au capital de 23 376 873 euros,
36 Chemin du Vieux Chêne à Meylan (38240), RCS Grenoble 528 214 182



Scannez-moi